


# BILITY

## LED Deckenaufbau-Paneel 62x47cm



### 219,99 € \*

\* Unverbindliche Preisempfehlung inkl. MwSt.



Artikel-Nr.: G97032/06

EAN: 4004353359132


Höhe: 74 mm

Breite: 620 mm

Länge: 465 mm

Gewicht: 4,057 kg


**Brilliant** BILITY G97032/06

 Diese Leuchte enthält eingebaute LED-Lampen.

**LED**

A++  
A+  
A  
~~B~~  
~~C~~  
~~D~~  
~~E~~

Die LED-Lampen können in der Leuchte nicht ausgetauscht werden.

874/2012 

## Beschreibung

LED-Aufbaupaneele stellen eine innovative und funktionale Alternative zu den traditionellen Deckenleuchten dar. Im Design reduziert gehalten sind sie sehr vielseitig einsetzbar. Das LED-Leuchtmittel ist bereits in den flachen Aufbau der Leuchte Bility integriert. Der zu beleuchtende Bereich kann durch das Element individuell eingestellt werden.

**LED-Technik** macht diese Leuchte langlebig und energiesparend. Das Aufbaupaneel strahlt wohlliches, **warmweißes** Licht in den Raum hinein und verleiht diesem ein gemütliches Flair. Mit 3960 Lumen ist das 1-flammige Aufbaupaneel hell genug um mittelgroße Räume allein ausleuchten zu können. Sämtliches Installationsmaterial liegt der Leuchte bei. Sie können direkt starten.

Die **EasyDim-Technologie** macht es spielend leicht EasyDim LED-Leuchten zu dimmen – mit dem herkömmlichen Lichtschalter. In EasyDim LED-Leuchten ist der Dimmer bereits installiert und die Verwendung eines speziellen Wanddimmers ist somit nicht mehr notwendig. Um das Licht der eingeschalteten EasyDim LED-Leuchten zu dimmen muss der Lichtschalter schnell "AUS / EIN" betätigt werden und das Licht wird automatisch stufenlos von 100% auf 10% gedimmt. Zusätzlich bietet EasyDim die Möglichkeit die gewünschte Lichtstärke zu wählen. Dazu muss der Lichtschalter während des automatischen Dimmvorgangs von 100% auf 10% an gewünschter Helligkeit schnell "AUS / EIN" betätigt werden und der Dimmvorgang wird bei aktueller Dimmstufe angehalten. Bei erneutem Einschalten starten EasyDim LED Leuchten mit einer Helligkeit von 100%.

## Produktdetails

- **easyDim:** Einfaches Dimmen mit Ihrem herkömmlichen Lichtschalter, dimmbar mit jedem herkömmlichen Lichtschalter, stufenloses Dimmen für ein individuelles Lichtambiente, Kostenersparnis: Kein eigener LED Treiber/Wanddimmer erforderlich
- Element schwenbar
- energiesparend und langlebig durch den Einsatz von LED-Technik



## Leuchtmitteldaten

**Lampentyp:** LED  
**Socket:** LED integriert (fest verbaut)  
**Anzahl Flammen:** 1  
**Leistung:** 36W  
**Lichtstrom:** 3960 Lumen  
**Lichtfarbe:** Warmweiß  
**Lichttemperatur:** 3000 Kelvin  
**Energieeffizienzklasse:** A+  
**Energie / 1000 Std.:** 40 kW/h  
**Leuchtmittel inklusive:** Ja  
**Leuchtmittel austauschbar:** Nein



## Technische Daten

**IP Schutzart:** IP20  
**Schutzklasse:** II  
**Spannung:** 230V  
**Dimmbar:** Ja, mit externem (Wand-)Schalter stufenlos dimmbar - EasyDim



## Farbe & Material

**Farbe:** schwarz/weiß  
**Material:** Metall/Kunststoff