

**3578003**

2,1 W LED / 3,3 W Total  
incl. LED Board: L9002296  
220-240V ~ 50Hz

**(DE) Bestimmungsgemäße Verwendung**

(GB) Intended use / (FR) Utilisation conforme / (NL) Beoogd gebruik / (PL) Stosowanie zgodnie z przeznaczeniem /  
(NO) Riktig bruk / (DK) Korrekt brug / (SE) Avsedd användning / (FI) Määräystenmukainen käyttö  
(IT) Impiego appropriato / (ES) Uso prescrito / (CZ) Použití v souladu s určením / (PT) Utilização correta / (GR) Ενδεδειγμένη χρήση

<b>(DE)</b>	Ortsfeste Verwendung als Bodeneinbauleuchte im Außenbereich	<b>(GB)</b>	Ground recessed light, provided for stationary outdoor use
<b>(FR)</b>	Installation fixe en tant que Spot encastré dans le sol, à l'extérieur	<b>(NL)</b>	Vast gebruik als Grondinbouwspot buitenshuis
<b>(PL)</b>	Do montażu stacjonarnego jako lampa wpuszczana w podłozę na zewnątrz	<b>(NO)</b>	Til stasjonært bruk som nedfelt lampe utendørs
<b>(DK)</b>	Til stationær brug som nedgravet lampe udendørs	<b>(SE)</b>	Används som fast markinbyggnadslampa utomhus
<b>(FI)</b>	Kiinteä käyttö ulkotilojen upotettavana maavalo	<b>(IT)</b>	Impiego fisso come faretto da incasso da terra in ambienti esterni
<b>(ES)</b>	Empleo fijo en tanto lámpara empotrable en el suelo en el exterior	<b>(CZ)</b>	Stacionární použití jako podlahové zabudované svítidlo v exteriéru
<b>(PT)</b>	Aplicação fixa como foco de chão de montagem encastrada em exteriores	<b>(GR)</b>	Σταθερή χρήση ως χωνευτό φωτιστικό δαπέδου σε εξωτερικό χώρο

**(DE) Verwendete Symbole**


(GB) Safety Precautions / (FR) Symboles utilisés / (NL) Gebruikte symbolen / (PL) Stosowane symbole / (NO) Brukte symboler /  
(DK) Brugte symboler / (SE) Använda symboler / (FI) Käytetyt symbolit / (IT) Simboli usati / (ES) Símbolos empleados /  
(CZ) Použité symboly / (PT) Símbolos utilizados / (GR) Χρησιμοποιούμενα σύμβολα

IP 67

**(DE) Lieferumfang**

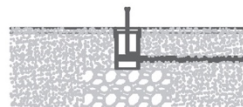
(GB) Package contents / (FR) Contenu de la livraison / (NL) Bij de levering inbegrepen / (PL) Zakres dostawy / (NO) Levering /  
(DK) Leveringsomfang / (SE) Leveransomfattning / (FI) Toimitussisältö / (IT) Fornitura / (ES) Volumen de suministro /  
(CZ) Rozsah dodávky / (PT) Material fornecido / (GR) Παραδοτέος εξοπλισμός

<b>(DE)</b>	1 Bodeneinbauleuchte Montagematerial Montageanleitung	<b>(GB)</b>	1 Ground recessed light Installation hardware Mounting instructions	<b>(FR)</b>	1 Spot encastré dans le sol Matériel de montage Instructions de montage
<b>(NL)</b>	1 Grondinbouwspot Monteringsmateriale Montagehandleiding	<b>(PL)</b>	1 Lampa wpuszczana w podłozę Elementy montażowe Instrukcja montażu	<b>(NO)</b>	1 Nedfelt lampe Monteringsmateriale Brukerveiledning
<b>(DK)</b>	1 Nedgravet lampe Monteringsmateriale Brugervejledning	<b>(SE)</b>	Markinbyggnadslampa Monteringsmaterial Monteringsanvisning	<b>(FI)</b>	1 Upotettava maavalo Asennusmateriaali Asennusohjeet
<b>(IT)</b>	1 Faretto da incasso da terra Materiale di montaggio Istruzioni di montaggio	<b>(ES)</b>	1 Lámpara empotrable en el suelo Material de montaje Instrucciones de montaje	<b>(CZ)</b>	1 Podlahové zabudované svítidlo Materiál pro montáž Návod k montáži
<b>(PT)</b>	1 Foco de chão de montagem encastrada Material de montagem Instruções de montagem	<b>(GR)</b>	1 Χωνευτό φωτιστικό δαπέδου Υλικά συναρμολόγησης Οδηγίες συναρμολόγησης		



## Gebrauchs- und Montageanleitung / Instructions for use and installation / Consignes d'utilisation et de montage

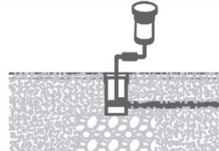
### ① Montage / Installation / Montage



(DE) 1. Nachdem Sie die Schale in die Aussparung eingelassen haben, halten Sie sie waagrecht zum Boden. Das Stromkabel muss durch die eingelassene Schale geführt werden.

(EN) 1. Put the pre-built bucket in the hole, and then level it with the ground. The power cable needs to pass through the pre-built bucket. Note: the height of the gravel should not be less than 25cm.


(FR) 1. Placer le godet pré-assemblé dans le trou et le mettre au niveau du sol. Le câble d'alimentation doit passer à travers le godet pré-assemblé.



(DE) 2. Lassen Sie nach dem Anschluss der Leuchte an das Stromkabel zu Wartungszwecken eine ausreichende Länge übrig.

(EN) 2. After connecting the luminaire to the power cable, leave a sufficient length for easy maintenance.

(FR) 2. Après avoir branché le luminaire au câble d'alimentation, laisser une longueur suffisante pour un entretien facile.



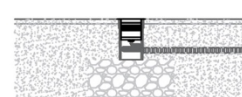
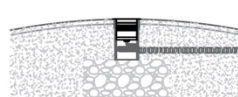
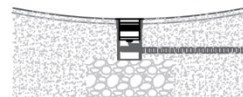
(DE) 3. Positionieren Sie die Leuchte in die eingelassene Schale.

(EN) 3. Place the luminaire in the pre-built bucket.

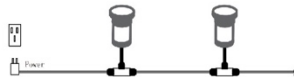
(FR) 3. Placer le luminaire dans le godet pré-assemblé.

Hinweis : Der Kies sollte mindestens auf 25cm aufgefüllt werden. Note : the height of the gravel should not be less than 25cm.  
Remarque : la hauteur des graviers ne doit pas être inférieure à 25 cm.

### ② Richtig / The correct way / Manière correcte



### ③ Anschluss von Geräten unter Hochspannung / High voltage product connection method / Méthode de raccordement pour un produit à haut voltage



### ④ (DE) Vorsichtsmaßnahmen

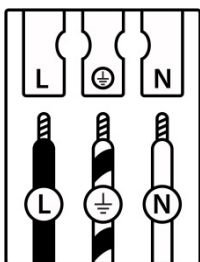
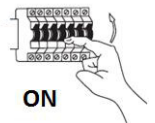
- Das Hauptmaterial dieses Produkts ist eine Aluminiumlegierung. Die Oberflächenbeschichtung ist nur für natürliche Umgebungen geeignet. Stellen Sie dieses Produkt nicht in kritischen Umgebungen auf, wie z. B. in Meeresnähe oder in Gebieten mit hohem Salz- und Säuregehalt.
- Die Schutzart dieses Produkts ist IP67, nicht in Wasser eintauchen.
- Vorgesehene Umgebungstemperatur: -20°C bis +40°C

### (EN) Cautions


- The main material of this product is aluminum alloy. The surface coating is only suitable for natural environment. Do not put this product in dangerous environment like near the sea or areas of high salt and acid.
- The protection class of this product is IP67. Do not immerse it in water.
- The applicable ambient temperature is -20°C – +40°C.

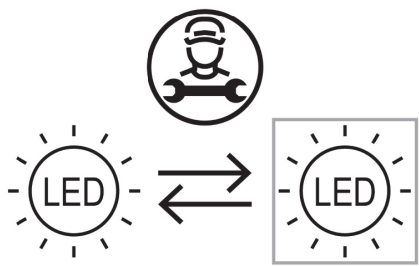
### (FR) Avertissements

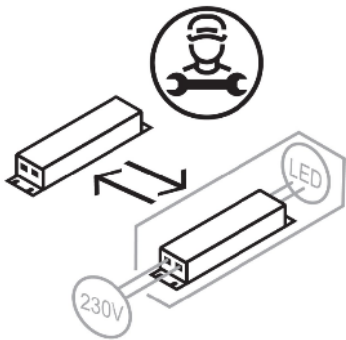
- Le principal matériau de ce produit est un alliage d'aluminium. Le revêtement convient uniquement à un environnement naturel. Ne pas installer ce produit à proximité de la mer ou dans des environnements fortement salins ou acides.
- L'indice de protection de ce produit est IP67. Ne pas immerger dans l'eau.
- La température ambiante doit être comprise entre -20 °C et +40 °C.



	(DE)	(GB)	(FR)	(NL)	(PL)	(NO)	(DK)
L	Stromführender Leiter	Live conductor	Conducteur	Spanningvoerende draad	Przewód prądowy	Strømførende leder	Strømførende leder
	Schutzleiter	Earth conductor	Conducteur de protection (terre)	Aardkabel	Przewód uziemiający	Jordledningen	Jordledningen
N	Neutralleiter	Neutral conductor	Conducteur neutre	Nulleider	Przewód zerowy	Nøytralleder	Neutrallerleder
	(SE)	(FI)	(IT)	(ES)	(CZ)	(PT)	(GR)
L	Strömförande ledare	Virtajohdin	Conduttore sotto tensione	Líneas conductoras de corriente	Vodič pod napětím	Condutor vivo	Ρευματοφόρος αγωγός
	Skyddsledare	Suojajohdin	Conduttore di terra	Conductor de protección	Ochranný vodič	Condutor de terra	Αγωγός γείωσης
N	Neutrallerledare	Nollajohdin	Conduttore neutro	Conductor neutro	Neutrální vodič	Condutor neutro	Ουδέτερος αγωγός

<p><b>(DE)</b> Dieses Produkt enthält eine Lichtquelle der Energieeffizienzklasse G  <b>(EN)</b> This product contains a light source of energy efficiency class G  <b>(FR)</b> Ce produit comprend une source de lumière de classe d'efficacité énergétique G  <b>(NL)</b> Dit product bevat een lichtbron van energie-efficiëntieklasse G  <b>(PL)</b> Produkt ten zawiera źródło światła o klasie efektywności energetycznej G  <b>(NO)</b> Dette produktet inneholder en lyskilde i energieeffektivitetsklasse G  <b>(DK)</b> Dette produkt indeholder en lyskilde af energieeffektklasse G  <b>(SE)</b> Denna produkt innehåller en ljuskälla i energieffektivitetsklass G  <b>(FI)</b> Tämä tuote sisältää energiatehokkuusluokan valonlähteen G  <b>(IT)</b> Questo prodotto contiene una sorgente luminosa della classe di efficienza energetica G  <b>(ES)</b> Este producto contiene una fuente de luz de la clase de eficiencia energética G  <b>(CZ)</b> Tento výrobek obsahuje světelný zdroj třídy energetické účinnosti G  <b>(PT)</b> Este produto contém uma fonte de luz da classe de eficiência energética G  <b>(GR)</b> Αυτό το προϊόν περιέχει μια φωτεινή πηγή ενεργειακής απόδοσης κλάσης G  <b>(SK)</b> Tento výrobok obsahuje zdroj svetla triedy energetickej efektivity G</p>	<b>QR</b>	<b>EAN</b>
		<p>4251911747256</p>

	<p><b>(DE)</b> Durch einen Fachmann austauschbare Lichtquelle (nur LED).  <b>(EN)</b> Replaceable (LED only) light source by a professional.  <b>(FR)</b> Source de lumière remplaçable (LED uniquement) par un professionnel.  <b>(NL)</b> Lichtbron (alleen led) te vervangen door een professional.  <b>(PL)</b> Wymienne (tylko LED) źródło światła wykonane przez profesjonalistę.  <b>(NO)</b> Utskiftbar (kun LED) lyskilde av en profesjonell.  <b>(DK)</b> Udskiftelig lyskilde (kun LED), udskiftes af en elektriker.  <b>(SE)</b> Ljuskälla (endast LED) utbytbar genom fackman.  <b>(FI)</b> Ammattilainen voi vaihtaa vaihdettavan (vain LED) valonlähteen.  <b>(IT)</b> Sorgente luminosa (solo LED) sostituibile da un professionista.  <b>(ES)</b> Fuente de luz (solo LED) sustituible por un profesional.  <b>(CZ)</b> Vyměnitelný (pouze LED) světelný zdroj odborníkem.  <b>(PT)</b> Luz LED (apenas LED) substituível por um profissional.  <b>(GR)</b> Η πηγή φωτός (μόνο LED) να αντικαθίσταται από επαγγελματία.  <b>(SK)</b> Zdroj svetla (iba LED) vymeniteľný prostredníctvom odborníka.</p>
------------------------------------------------------------------------------------	---------------------------------------------------------------------------------------------------------------------------------------------------------------------------------------------------------------------------------------------------------------------------------------------------------------------------------------------------------------------------------------------------------------------------------------------------------------------------------------------------------------------------------------------------------------------------------------------------------------------------------------------------------------------------------------------------------------------------------------------------------------------------------------------------------------------------------------------------------------------------------------------------------------------------------------------------------------------------------------------------------------------------------------------------------------------------------------------------------------------------------------------------------------------------------

	<p><b>(DE)</b> Durch einen Fachmann austauschbares Betriebsgerät.  <b>(EN)</b> Replaceable control gear by a professional.  <b>(FR)</b> Contrôleur remplaçable par un professionnel.  <b>(NL)</b> Voorschakelapparatuur te vervangen door een professional.  <b>(PL)</b> Wymienny układ sterujący przez profesjonalistę.  <b>(NO)</b> Utskiftbar kontrollutstyr av en profesjonell.  <b>(DK)</b> Udskiftelig igangsætter, udskiftes af en elektriker.  <b>(SE)</b> Styrdon utbytbar genom fackman.  <b>(FI)</b> Ammattilainen voi vaihtaa vaihdettavat ohjauslaitteet.  <b>(IT)</b> Dispositivo di controllo sostituibile da un professionista.  <b>(ES)</b> Dispositivo de control sustituible por un profesional.  <b>(CZ)</b> Vyměnitelný předřadník odborníkem.  <b>(PT)</b> Dispositivo de controlo substituível por um profissional.  <b>(GR)</b> Ο εξοπλισμός ελέγχου να αντικαθίσταται από επαγγελματία.  <b>(SK)</b> Predradník vymeniteľný prostredníctvom odborníka.</p>
-------------------------------------------------------------------------------------	---------------------------------------------------------------------------------------------------------------------------------------------------------------------------------------------------------------------------------------------------------------------------------------------------------------------------------------------------------------------------------------------------------------------------------------------------------------------------------------------------------------------------------------------------------------------------------------------------------------------------------------------------------------------------------------------------------------------------------------------------------------------------------------------------------------------------------------------------------------------------------------------------------------------------------------------------------------------------------------------------------------------------------------------