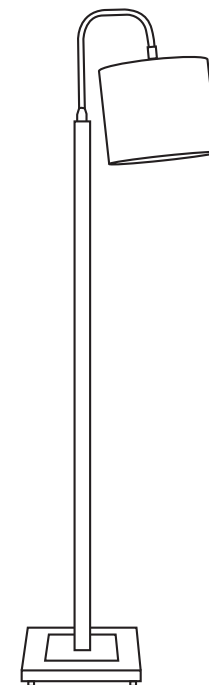


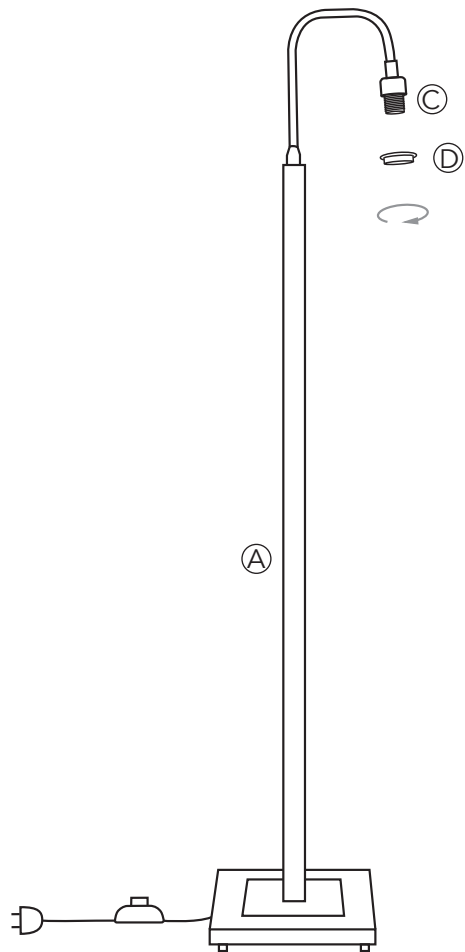
HERZBLUT

HERZBLUT

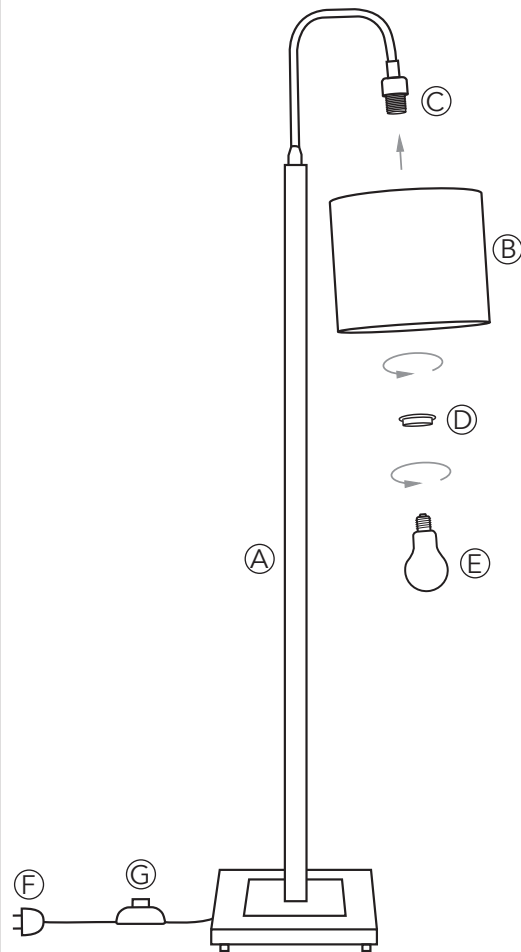


**Installations- und Montagehinweise / Installation:**

1



2

**Installations- und Montagehinweise:**

1. Nehmen Sie die den Leuchtenfuß (A) und den Lampenschirm (B) aus der Verpackung.
2. Schrauben Sie den Fassungs-schraub-ring (D) von der Fassungs-aufnahme (C) (Abb. 1).
3. Stecken Sie den Schirm (B) auf das Gewinde der Fassungs-aufnahme (C) (Abb. 2).
4. Schrauben Sie den Fassungs-schraub-ring (D) wieder auf die Fassungs-aufnahme (C) (Abb. 2).
5. Zum Schluss schrauben Sie das Leuchtmittel (E) in die Fassungs-aufnahme (C) (Abb. 2). Das Leuchtmittel ist nicht im Lieferumfang enthalten. Benötigt wird 1xE27 mit max. 60 Watt.
6. Stecken Sie den Stecker (F) in die Steckdose. Zum An- und Ausschalten betätigen Sie den Trittschalter (G).

**Hinweise und Informationen:**

Äste, Haarrisse, Markstrahlen und Färbungen sind Zeichen der Natur. Diese Holzzeichnungen machen jede HerzBlut-Leuchte zu einem Unikat. Sie sind kein Grund zur Beanstandung. Verwenden Sie zur Pflege Ihrer HerzBlut-Leuchte nur das HerzBlut-Holzpflegeöl, geeignet für geölte Eiche und Nussbaum. Sie erhalten das HerzBlut-Holzpflegeöl über den Fachhandel.

Bei weiteren Fragen wenden Sie sich an unseren HerzBlut-Kundenservice unter: Tel. +49 (0) 2393 9191-31 oder per E-Mail an [info@herzblut.eu.com](mailto:info@herzblut.eu.com)

**Installation:**

1. Take out the lamp base (A) and the shade (B) from the packaging.
2. Unscrew the collar (D) from the light fitting (C) (fig. 1).
3. Place the shade (B) on the light fitting (C) (fig. 2).
4. Screw the collar (D) back onto the light fitting (C) (fig. 2).
5. Screw the bulb (E) into the light fitting (C) (fig. 6). Bulb not included. 1xE27 with a maximum of 60 watts is required.
6. Plug the plug (F) into the wall socket. To switch the lamp on and off use the foot switch (G).

**Notes and information:**

Vascular rays, branches, hairline cracks and colourings are signs for nature. These characteristics make each HerzBlut luminaire an unique object. They are no reason to complain. Only use HerzBlut wood care oil on this Lamp. This can be obtained from your retail store.



If there are any questions please contact our HerzBlut customer service: call +49 (0) 2393 9191-31 or e-mail at [info@herzblut.eu.com](mailto:info@herzblut.eu.com)