



LED-Wandleuchte Miroir 60 KTGLW634/CH

ohne
LED-Punkte!

EAN-13: 5903148515014

. Technische Daten


| LEUCHTEMITTEL: | | CN112/WW 0.575m | ALLGEMEINE PARAMETERN | |
|-------------------------------|------------------|---------------------------------|---------------------------------|--|
| LED Leistung (W@12.00VDC) | 6.3 | Abmessungen (mm) | 600 x 80 x 50 | |
| LED Lichtstrom (lm) | 467 | IP-Schutzart | 44 | |
| LED Effektivität* (lm/W) | ~69 | Typ | wasserfest | |
| LED Energieeffizienzklassen*) | G | Schutzklasse | I | |
| LED Lebensdauer (St) | 30000 | Dimmbar (Seite 230V) | Nein | |
| LED Farbtemperatur (K) | 3000 (warmweiss) | Beleuchtung dimmbar | Nein | |
| LED Farbwiedergabeindex (Ra) | >90 | Integrierter LED-Dimmer | Nein | |
| LED Stromversorgung (V DC) | 12 | Integrierter LED-Touch-Schalter | Nein | |
| | | Fernbedienung vorhanden | Nein | |
| | | Integrierter Bewegungsmelder | Nein | |
| | | Netzanschluss | Lüsterklemme im Gehäuse IP44 | |
| | | Fassung (Leuchtmittel) | LED festverbaut | |
| | | Bescheinigung | CE | |

| LED NETZTEIL: | | GPV-12-12 |
|---|-----------|-----------|
| Eingangsspannung (V _{RMS}) | 100 ~ 240 | |
| Eingangsstrom (I _{RMS} mA@230V) | 98 | |
| Aufgenommene Leistung (W) | 10 | |
| Verschiebungsfaktor (DF) | 0.8454 | |
| Oberschwingungsgehalt des I _{RMS} (THDi %) | 173.8 | |
| Leistungsfaktor (PF) | 0.422 | |
| Durchschnittliche Effizienz im Betrieb (%) | 63 | |

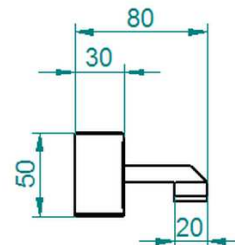
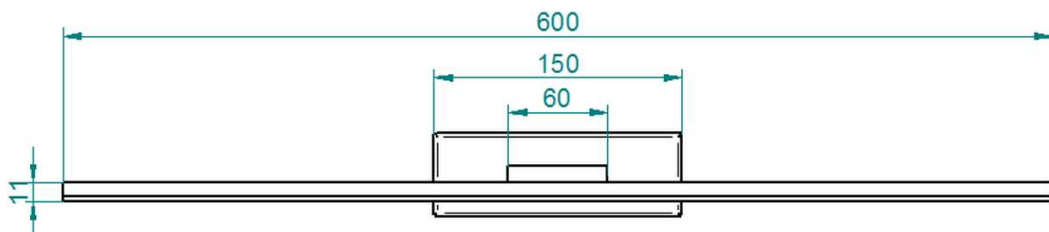
. Etiketten

. Zeichnungen

. Model



Gehäuse: Chrom



*) Verordnung (EU) 2019/2015