

certificato di garanzia.

Tutte le lampade KnikerDöcker vengono realizzate con materiale di qualità e sottoposte ad un attento controllo e collaudo finale. Il controllo di ogni lampada durante le fasi della produzione ne garantisce totale qualità.

Il prodotto è contrassegnato e sottoposto all'applicazione delle normative CE ed appartiene alla Classe I, in IP 20.

KnikerDöcker garantisce questa lampada, secondo le normative stabilite dalla comunità europea, dalla data di acquisto. La garanzia da diritto alla sostituzione, riparazione gratuita di tutte le parti soggette a vizi di fabbricazione, escludendo danni arrecati da rotture di trasporto, riparazione da terzi, danni o manomissioni e da uso improprio.

La garanzia esclude le lampadine. È escluso altresì il prolungamento della garanzia successivamente ad una riparazione del prodotto.


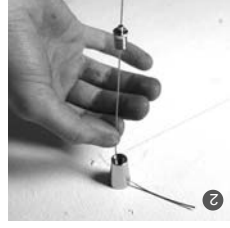

Grazie per il vostro acquisto.

avvertenze.

- L'installazione deve essere eseguita da un elettricista abilitato;
- Togliere la tensione di alimentazione prima di effettuare l'istallazione, per interventi di manutenzione;
- cambio lampadine o in caso di cattivo funzionamento;
- Per la designazione delle lampadine vedi unità di alimentazione;
- Non muovere la lampada accesa, per questa operazione, spegnere la lampada, lasciar raffreddare le lampadine e riposizionare,
- Tenere la lampada lontana dalla portata dei bambini.

Istruzioni di montaggio Stendimi s 100

- 1) Fissare i coni in dotazione ad una distanza di 108 cm.
- 2) Inserire i fermacavi e inflare i cavi d'acciaio nei coni.
- 3) Regolare la lampada all'altezza desiderata.
- 4) Fissare la base, collegare la tensione di rete e chiudere il coperchio.



2 Hal-eco 160W 230V - R7S, included
CE I Class - IP 20 - Made in Italy

certificate of guarantee.

All KnikerDöcker's lamps are made with high quality material and they are submit to a careful inspection and final test. The inspection during every step of production warrantee the quality. The product is marked and submit to the European prescriptive and belongs to IP 20 in I Class.

KnikerDöcker warrantees this lamp, through the CE prescriptive from the date of purchase. The guarantee gives the due of substitution, free repair of all the parts defective from the manufacture. The guarantee does not apply to light, bulbs, shipping damage, damage resulting from alterations, unauthorized repairs of service, misuse or improper maintenance. This guarantee shall not be extended, subsequent to repair beyond the warranty period. No responsibility is assumed for any accidental damages to people and/or things arising out of the use or inability to use this product.

Thanks for your purchase.

warning.

- Only a qualified electrician should execute the installation;
- Switch off the power supply before installing, servicing or in case of malfunctioning;
- For lamp designator, see control gear;
- 0,5 meter is the minimum safety distance for the surrounding objects;
- Do not move the lamp when the bulb is on or hot. Before moving the lamp make power off and let the bulb get cool;
- Keep the lamp away from kids rich.

Instructions of assembly Stendimi s 100

- 1) Fix the provided cones to a distance of 108 cm.
- 2) Enter the clamps and insert the steel wires in the cones.
- 3) Adjust the lamp to the desired height.
- 4) Fix the base, connect the net voltage and close the cover.

2 Hal-eco 160W 230V - attacco R7S inclusa
CE Classe I - IP 20 - Made in Italy