

COSMOS

Design von Lieveiro Altherr Molina.

VIBIA
LIGHT IS CREATION

Referenz

2511.

Anwendung

Pendelleuchten

Installationstyp

Aufbau

Beschreibung

Cosmos ist eine skulpturale Pendelleuchte. Design von Lieveiro, Altherr und Molina. Die Leuchte simuliert eine Konstellation aus verschiedenen Monden. Erhältlich in verschiedenen Farben: Schokoladenbraun, Grün, Hellgrau und Weiß.

Diffusor

Diffusor aus Polycarbonat

Materialien

Diffuser: Polycarbonat
Scheibe: Stahl
Körper: Polyurethanschaum
Körper: ABS

Finish

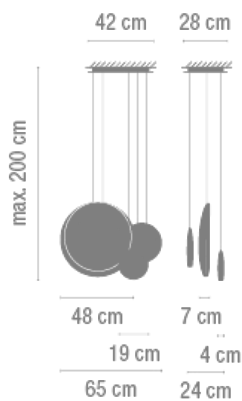


2511-62 (PANTONE 5645, RAL 9010, RAL 8019)



2511-66 (PANTONE 403, RAL 9010, RAL 8019)

Skizze



Elektrische Eigenschaften

3 x LED 4,5W 350mA

Und

1 x LED 1W 350mA



Total 14,4 W



LED 2700K CRI >80 1593 lm 110 lm/W

Leuchte: 520 lm 36 lm/W

Incl. Driver: CC - Constant Current 350 mA 100-240V 50/60Hz

Elektronische Regulierung DALI 1-10V PUSH

Optionale Regulierung: SMART

Technische Merkmale

- Mond Ø475 Elfenbeinweiss (NCS S 0502-G50Y)

- Satellit Ø190 Schokolade (Ral 8019)

- Satellit Ø270 grün (NCS S 3010-G20Y)

- Die Anordnung der Komposition und Farbausführungen können nicht variiert werden.

Physische

1 Box / 0,27 x 0,60 x 0,60 m. / Vol. 0,0972 m³ /

Bruttogewicht 9,0 kg. / Nettogewicht 8,1 kg.


Installation und Montage

Den Anweisungen der Installationsanleitung folgen

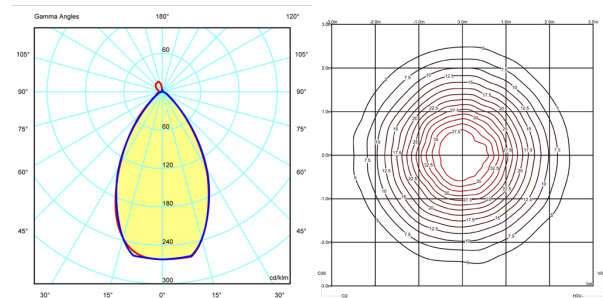
Lichtverteilung

Allgemeine Beleuchtung – Undurchsichtiger Schirm

Beleuchtungskörper für die allgemeine Beleuchtung, dessen lichtundurchlässiger Schirm das Licht mit höherer Intensität nach oben und/oder unten lenkt.



Fotometrische Daten



Zertifikate

