

Anleitung – EasyStart Paket
Rollladen/Jalousie BRIDGE +
Wandsender

563.23521.37-K-C

1

OPUS Config App und Apple Home App
aus dem App-Store herunterladen.



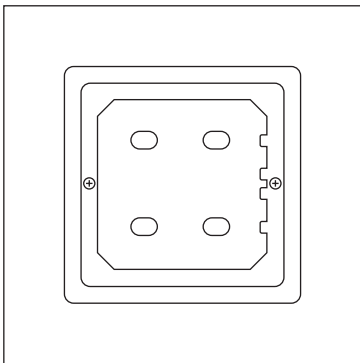
2

HomeKit Code auf dem OPUS SmartHome Gateway abscannen.



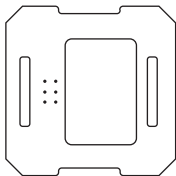
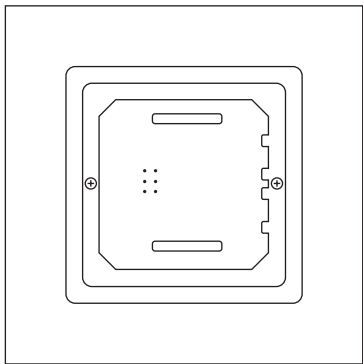
3

Wippe von der OPUS BRiDGE entfernen.




4

Bedienteil entfernen.



5

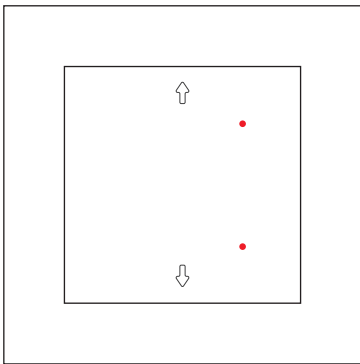
OPUS BRiDGE in OPUS Config App
durch scannen des QR-Codes hinzufügen



Bedienteil (Ansicht von hinten)

6

Alle Komponenten wieder in umgekehrter Reihenfolge zusammensetzen.
(Position der Einrastnasen beachten bzw. 0 oben und 1 unten)



7

Gerät ist nun in der Home App und kann dort weiter bearbeitet werden.



Weitere Informationen erhalten Sie unter:
<https://support.apple.com/de-de/HT204893>

Kontakt

JÄGER DIREKT

Jäger Fischer GmbH & Co. KG

Opus Straße 1

64646 Heppenheim, Deutschland

Weitere Informationen erhalten Sie unter: <http://support.myOPUS.eu>