

9932072

3,3W LED
3.7V 2200 mAh Li-Ion Battery



(DE) Bestimmungsgemäße Verwendung

(GB) Intended use / (FR) Utilisation conforme / (NL) Beoogd gebruik / (PL) Stosowanie zgodnie z przeznaczeniem / (NO) Riktig bruk / (DK) Korrekt brug / (SE) Avsedd användning / (FI) Määräystenmukainen käyttö / (IT) Impiego appropriato / (ES) Uso prescrito / (CZ) Použití v souladu s určením / (PT) Utilização correta / (GR) Ενδεικτική χρήση

(DE)	Als Solarleuchte im Außenbereich	(GB)	Provided for use as solar lamp, outdoors
(FR)	En tant que lampe solaire, à l'extérieur	(NL)	Als solarlamp buitenshuis
(PL)	Solarna jako lampa na zewnątrz	(NO)	Som solcelle-lampe utendørs
(DK)	Som solcelle-lampe udendørs	(SE)	Används som fast solarlampa utomhus
(FI)	Kiinteä käyttö ulkotilojen aurinkokäyttöisenä valaisimena	(IT)	Impiego fisso come lampada solare in ambienti esterni
(ES)	Empleo fijo en tanto lámpara solar en el exterior	(CZ)	Stacionární použití jako solární osvětlení v exteriéru
(PT)	Aplicação fixa como luminária solar em exteriores	(GR)	Σταθερή χρήση ως ηλιακό φωτιστικό σε εξωτερικό χώρο

(DE) Verwendete Symbole

(GB) Safety Precautions / (FR) Symboles utilisés / (NL) Gebruikte symbolen / (PL) Stosowane symbole / (NO) Brukte symboler / (DK) Brugte symboler / (SE) Använda symboler / (FI) Käytetyt symbolit / (IT) Simboli usati / (ES) Símbolos empleados / (CZ) Použité symboly / (PT) Símbolos utilizados / (GR) Χρησιμοποιούμενα σύμβολα

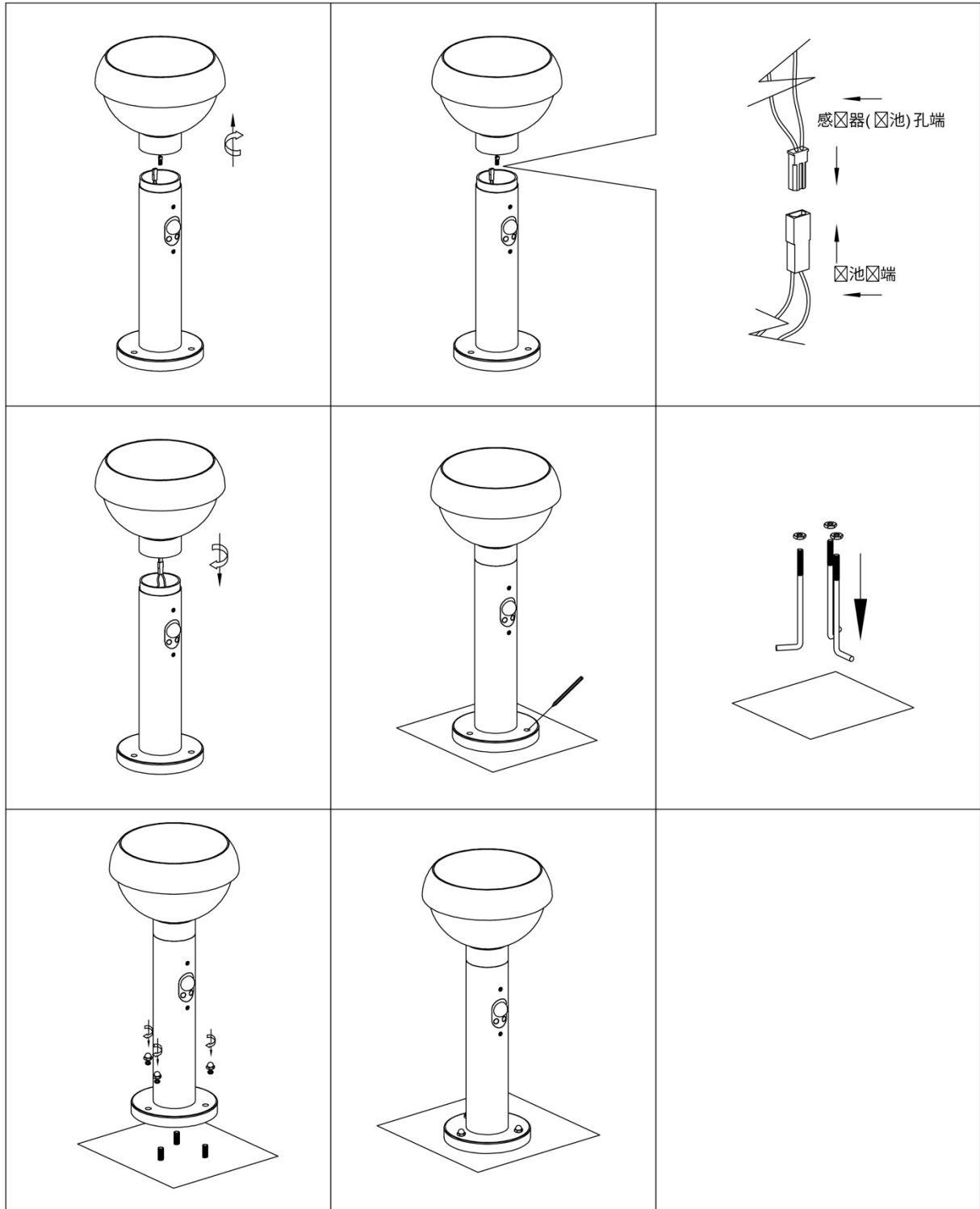

IP 54

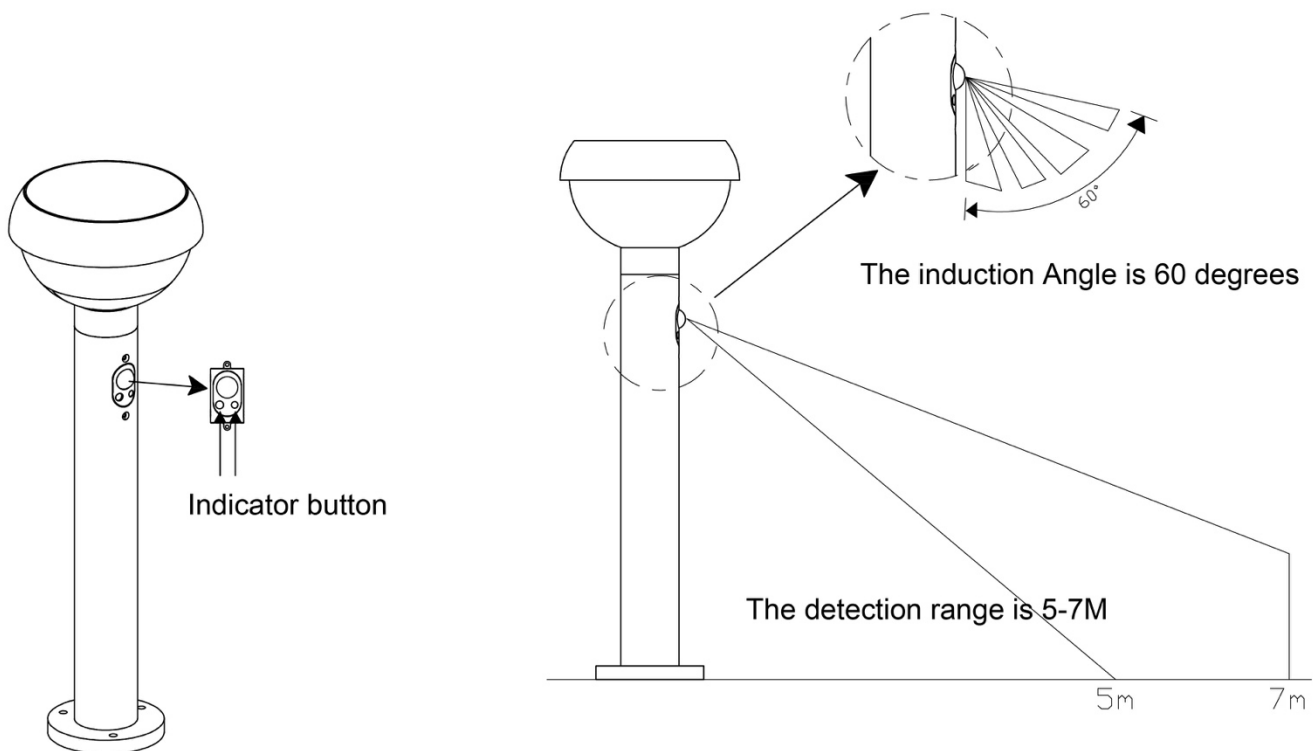


(DE) Lieferumfang

(GB) Package contents / (FR) Contenu de la livraison / (NL) Bij de levering inbegrepen / (PL) Zakres dostawy / (NO) Levering / (DK) Leveringsomfang / (SE) Leveransomfattning / (FI) Toimitussisältö / (IT) Fornitura / (ES) Volumen de suministro / (CZ) Rozsah dodávky / (PT) Material fornecido / (GR) Παραδοτέος εξοπλισμός

(DE)	1 Solarleuchte Montagematerial Montageanleitung	(GB)	1 Solar lamp Installation hardware Mounting instructions	(FR)	1 Lampe solaire Matériel de montage Instructions de montage
(NL)	1 Solarlamp Monteringsmateriale Montagehandleiding	(PL)	1 Solarna lampa Elementy montażowe Instrukcja montażu	(NO)	1 Solcelle-lampe Monteringsmateriale Brukerveiledning
(DK)	1 Solcelle-lampe Monteringsmateriale Brugervejledning	(SE)	1 Solarlampa Monteringsmaterial Monteringsanvisning	(FI)	1 Aurinkokäyttöinen valaisin Asennus materiaali Asennusohjeet
(IT)	1 Lampada solare Materiale di montaggio Istruzioni di montaggio	(ES)	1 Lámpara solar Material de montaje Instrucciones de montaje	(CZ)	1 Solární osvětlení Materiál pro montáž Návod k montáži
(PT)	1 Luminária solar Material de montagem Instruções de montagem	(GR)	1 Ηλιακό φωτιστικό Υλικό συναρμολόγησης Οδηγίες συναρμολόγησης		





(GB)

1. Press the switch for 3 seconds to turn the light ON or OFF.
2. Press the switch to set the "red light" or "blue light" mode.
3. Red light mode: when the set LUX value is reached and a person is detected the light is set to 100 % brightness, after 40 seconds it drops to 20 % brightness.
4. Blue light mode: when the set LUX value is reached and a person is detected the light is set to 100 % brightness, it then turns off automatically after 40 seconds.

(DE)

1. Drücken Sie die Taste 3 Sekunden lang, um das Licht EIN oder AUS zu schalten.
2. Drücken Sie die Taste, um den Modus „rotes Licht“ oder „blaues Licht“ einzustellen.
3. Modus Rotes Licht: Wenn der eingestellte LUX-Wert erreicht und eine Person erkannt wird, erfolgt die Einstellung des Lichts auf eine Helligkeit von 100 % und wird nach 40 Sekunden auf eine Helligkeit von 20 % reduziert.
4. Modus Blaues Licht: Wenn der eingestellte LUX-Wert erreicht und eine Person erkannt wird, erfolgt die Einstellung des Lichts auf eine Helligkeit von 100 % und schaltet sich danach automatisch nach 40 Sekunden aus.

(FR)

1. Appuyez sur le commutateur pendant 3 secondes pour mettre la lumière sur MARCHÉ ou sur ARRÊT.
2. Appuyez sur le commutateur pour passer en mode « lumière rouge » ou « lumière bleue ».
3. Mode lumière rouge : si la valeur LUX définie est atteinte et qu'une personne est détectée, la lumière est réglée sur 100 % de luminosité et passe à 20 % de luminosité après 40 secondes.
4. Mode lumière bleue : si la valeur LUX définie est atteinte, la lumière est réglée sur 100 % de luminosité et s'éteint automatiquement après 40 secondes.