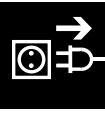




Warnhinweise Avertissements Avvertenze Warnings


- DE** Die Montage und Inbetriebnahme darf nur von autorisiertem Fachpersonal durchgeführt werden (Elektroinstallateur). Die Leuchte dient ausschliesslich der Beleuchtung und ist entsprechend den Errichtungsbestimmungen zu installieren. Eine andere Nutzung oder ein anderer Einbau gilt als „nicht bestimmungsgemäss“. **Achtung!** Während der Verdrahtung und Installation der Leuchten und Versorgungsgeräte immer spannungslos arbeiten. Nichtbeachten kann zur Zerstörung der LED-Module führen. **Bei Defekt zurück an Hersteller.** Montageanleitung muss aufbewahrt werden. Technische Änderungen vorbehalten.
- FR** Le montage et la mise en service ne peuvent être effectués que par du personnel spécialisé autorisé (installateur électrique). Le luminaire sert uniquement à éclairer et doit être installé conformément aux dispositions d'édification. Une autre utilisation ou intégration est considérée comme «non conforme aux dispositions». **Attention!** Toujours travailler hors tension lors du câblage et de l'installation des luminaires et unités d'alimentation. Le non-respect de cette consigne peut entraîner la destruction des modules à LED. **Retourner au fabricant en cas de défaut.** L'instruction de montage doit être conservée. Sous réserve de modifications.
- IT** Montaggio e messa in funzione possono essere effettuati solo da personale specializzato autorizzato (elettroinstallatori). Il proiettore serve esclusivamente a scopo di illuminazione e deve essere installato secondo le disposizioni di montaggio. Un altro utilizzo o un'altra modalità di incasso sono considerati "non conformi". **Attenzione!** Lavorare sempre in assenza di tensione mentre si cablano e si installano gli apparecchi e le unità di alimentazione. In caso contrario i moduli LED possono andare distrutti! **In caso di guasto rispedire il proiettore al produttore.** Le istruzioni di montaggio devono essere conservate. I dati tecnici possono subire modifiche senza preavviso.
- EN** Installation and commissioning may only be carried out by authorised technical personnel (electrical fitters). The luminaire is designed solely for lighting and is to be installed according to the installation instructions. Any other use or any other installation is considered to be improper. **Caution!** Make sure that the luminaires and power supply units are always disconnected from the main supply during wiring and installation work. Otherwise, the LED modules may be destroyed. **Return to manufacturer if defects are found.** Assembly instructions must be kept. Subject to technical change without notice.


	<ul style="list-style-type: none"> - Leuchte spannungslos schalten. - Brancher les luminaires hors tension. - Accendere l'apparecchio in assenza di tensione. - Disconnect lamp from the power supply.
--	--


	<ul style="list-style-type: none"> - Nur für den Gebrauch in Innenräumen. - Ce produit est conçu uniquement pour une utilisation intérieure. - L'apparecchio è previsto solo per uso interno. - This product is designed for indoor use only.
---	---


<p>IP40</p>	<ul style="list-style-type: none"> - Schutz gegen Eindringen von festen Fremdkörpern über 1 mm Ø. - Protection contre la pénétration de corps étrangers solides de plus de 1 mm Ø. - Protezione contro la penetrazione di corpi estranei solidi con Ø superiore a 1 mm. - Protection against solid objects Ø 1 mm.
-------------	--

	<ul style="list-style-type: none"> - Nicht über den Hausmüll entsorgen, sondern ordnungsgemäss dem Recycling zuführen. - Ne doit pas être jeté dans la poubelle, veuillez utiliser un centre de recyclage approprié. - Non gettare nei rifiuti domestici, ma effettuare il corretto riciclaggio. - Do not dispose as household waste, but make the proper recycling.
--	--

	<ul style="list-style-type: none"> - Leuchten der Schutzklasse I – mit Schutzleiteranschluss. - Luminaires de classe de protection I – avec raccordement pour conducteur de protection. - Classe I: La protezione è data esclusivamente dall'isolamento principale. - Luminaires of Insulation Class I – with earth connector.
---	--

	<ul style="list-style-type: none"> - LED nicht berühren. - Ne pas toucher les LED. - Non toccare i LED. - Do not touch the LED
---	--

	<ul style="list-style-type: none"> - Gefährliche Spannung! Leuchte zuerst vom Netz trennen. Es besteht Lebensgefahr. - Tension électrique dangereuse! Commencer par débrancher les luminaires. Danger de mort. - Tensione pericolosa! Scollegare prima di tutto l'apparecchio di illuminazione dalla rete elettrica. Pericolo di morte. - Dangerous voltage! Disconnect the luminaire from the mains first. Risk of fatal injury.
---	---

	<ul style="list-style-type: none"> - Ein gebrochenes Glas muss ersetzt werden. - Un verre endommagé doit être remplacé. - Un vetro rotto dev'essere rimpiazzato. - A broken glass must be replaced.
---	---

Reinigung und Pflege Nettoyage et entretien Cura e pulizia Cleaning and care

- DE** Leuchte mit feuchtem, fusselfreiem Tuch reinigen. Nicht scheuern! Bei starker Verschmutzung kann eine schwache Seifenlauge verwendet werden (Mikrofasertuch mit Spülmittel). Keine Scheuermittel verwenden. Leuchte nicht trocken abreiben, da die entstehende statische Aufladung die Elektronik zerstören kann.
- FR** Nettoyez la lampe avec un chiffon humide et non pelucheux. Ne frottez pas! S'il est très sale, une solution de savon doux peut être utilisé (microfibre avec liquide vaisselle). N'utilisez pas de produits abrasifs. Ne frottez pas le luminaire pour le sécher, car la décharge statique peut endommager les composants électroniques.
- IT** Per evitare la formazione di macchie pulire la lampada con un panno pulito e umido! Nel caso di sporco persistente, può essere utilizzata una soluzione leggera di sapone (panno in microfibra con un detergente). Non utilizzare abrasivi. Non strofinare la luce a secco in quanto la scarica elettrostatica può danneggiare i componenti elettronici.
- EN** Wipe the luminaire clean using a damp, lint-free cloth. Do not scrub! If heavily soiled, wipe clean with warm soapy water (microfibre cloth and washing-up liquid). No not use a scouring agent. Do not rub the luminaire dry, since the resulting static may affect the electronic components.