

## certificato di garanzia

Tutte le lampade Knikerboker vengono realizzate con materiale di qualità e sottoposte ad un attento controllo e collaudo finale. Il controllo di ogni lampada durante le fasi della produzione ne garantisce totale qualità.

Il prodotto è contrassegnato e sottoposto all'applicazione delle normative CE ed appartiene alla Classe I, in IP 20.

Knikerboker garantisce questa lampada, secondo le normative stabilite dalla comunità europea, dalla data di acquisto. La garanzia dà diritto alla sostituzione, riparazione gratuita di tutte le parti soggette a vizi di fabbricazione, escludendo danni arrecati da rotture di trasporto, riparazione da terzi, danni o manomissioni e da uso improprio.

La garanzia esclude le lampadine. È escluso altresì il prolungamento della garanzia successivamente ad una riparazione del prodotto.

Grazie per il vostro acquisto.

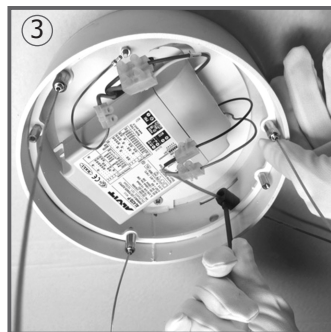
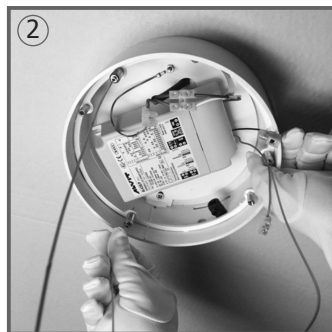
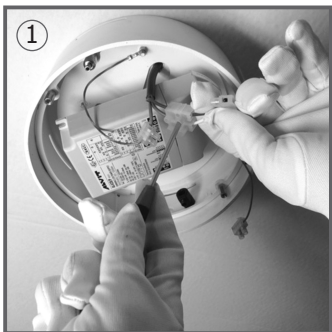
## avvertenze

- L'installazione deve essere eseguita da un elettricista abilitato;
- Togliere la tensione di alimentazione prima di effettuare l'installazione, per interventi di manutenzione, cambio lampadine o in caso di cattivo funzionamento;
- Per la designazione delle lampadine vedi unità di alimentazione;
- 0,5 m distanza minima di sicurezza da oggetti circostanti;
- Non muovere la lampada accesa, per questa operazione, spegnere la lampada, lasciar raffreddare le lampadine e riposizionare,
- Tenere la lampada lontana dalla portata dei bambini.

## istruzioni di montaggio Buchi s 75

- 1) Fissare il rosone a soffitto e collegare la tensione di rete.
- 2) Inserire i cavi in acciaio nei fermacavi sul rosone e regolare la lampada all'altezza desiderata.
- 3) Collegare i cavi all'alimentatore bloccandoli con i fermacavi in plastica.
- 4) Chiudere il tappo in acciaio.

ATTENZIONE: Dopo aver deciso le misure, sfilare i cavi in acciaio e tagliarli onde evitare contatti all'interno della base



4 led COB 20W – max 250mA – 4400 Lm emessi – 3000°K - CRI 85  
CE Classe I - IP 20 – Made in Italy

## certificate of guarantee

All Knikerboker's lamps are made with high quality material and they are submit to a careful inspection and final test. The inspection during every step of production warrantee the quality. The product is marked and submit to the European prescriptive and belongs to IP 20 in I Class.

Knikerboker warrantees this lamp, through the CE prescriptive from the date of purchase. The guarantee gives the due of substitution, free repair of all the parts defective from the manufacture. The guarantee does not apply to light, bulbs, shipping damage, damage resulting from alternations, unauthorized repairs of service, misuse or improper maintenance. This guarantee shall not be extender, subsequent to repair beyond the warranty period. No responsibility in assumed for any accidental damages to people and/or things arising out of the use or inability to use this product. Thanks for your purchase.

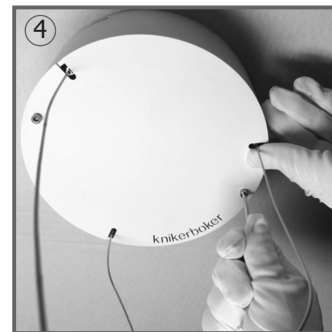
## warning

- Only a qualified electrician should execute the installation;
- Switch off the power supply before installing, servicing or in case of malfunctioning;
- For lamp designator, see control gear;
- 0,5 meter is the minimum safety distance for the surrounding objects;
- Do not move the lamp when the bulb is on or hot. Before moving the lamp make power off and let he bulb get cool;
- Keep the lamp away from kids rich.

## instructions of assembly Buchi s 75

- 1) Fix the base on the ceiling and connect the net voltage.
- 2) Insert the steel cables in the cable clamps on the base and adjust the lamp at the desired height.
- 3) Connect the cables to the power supply blocking them with the plastic cable clamps.
- 4) Close the stopper in steel.

ATTENTION: After to have determinated the measure, take off the steel cables and cut them to avoid to contact inside the base.



4 led COB 20W – max 250mA – 4400 Lm emitted – 3000°K - CRI 85  
CE Class I - IP 20 – Made in Italy