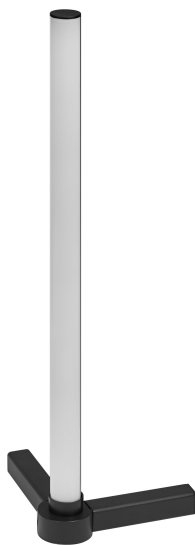


## PRODUKTDATENBLATT

### SMART WIFI CORNER TABLE Magic RGB

### Black Remote Control

SMART WIFI TABLE CORNER | Smarte und moderne Tischleuchte für indirekte Beleuchtung mit WiFi-Technologie



#### Anwendungsgebiete

- Wohnbereiche (Wohnzimmer, Esszimmer, Schlafzimmer usw.)
- Gaming- und Entertainmentbereiche

#### Produktvorteile

- MAGIC RGB Color Control für eine maximal flexible Auswahl

#### Produkteigenschaften

- RGB-Farbsteuerung



TECHNISCHE DATEN

Elektrische Daten

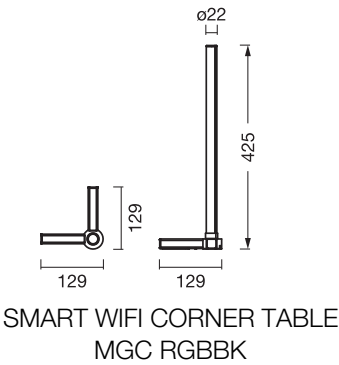
Nennleistung	7,50 W
Nennspannung	220...240 V
Netzfrequenz	50...60 Hz
Nennstrom	0,060 mA
Netzleistungsfaktor $\lambda$	> 0,5
Oberschwingungsgehalt	< 130 %
Schutzklasse	II

Photometrische Daten

Lichtstrom	77 lm
Lichtfarbe (Bezeichnung)	Rot / Grün / Blau
Standardabweichung des Farbabgleichs	< 6 sdcm
Photobiologische Risikogruppe gemäß EN62778	RG1
Photobiologische Risikogruppe gemäß EN62471	RG1
Ausstrahlungswinkel	120 °

Maße & Gewicht

Länge	129,00 mm
Breite	129,00 mm
Höhe	425,00 mm
Produktgewicht	490,00 g



Materialien & Farben

Produktfarbe	Schwarz
Gehäusefarbe	Schwarz
Gehäusematerial	Aluminium
Glühdrahtprüfung nach IEC 60695-2-12	650 °C

### Anwendung & Installation

Umgebungstemperaturbereich	-20...+40 °C
Lagertemperaturbereich	-20...+80 °C
Anschlussart	Stecker Typ C (EU)
Schutzart	IP20
Dimmbar	Ja
Montageart	Anbau
Justierbar	Nein
Mit Leuchtmittel	Ja

### Lebensdauer

Lebensdauer L70/B50 bei 25 °C	30000 h
Anzahl der Schaltzyklen	10000

### BATTERIE

Batterieart	Li-Metall-Knopfzellenbatterie
Batteriegröße	CR2025
Nennspannung der Batterie	3 V

### Zertifikate & Standards

Normen	CE
--------	----

### Zusätzliche Produktdaten





BEG förderfähig	Nein
-----------------	------

### Sicherheitshinweise

- Um die Gefahr einer Strangulierung zu verringern, muss die an der Leuchte angeschlossene flexible Zuleitung, sofern sich diese in Armreichweite befindet, direkt und fest an der Wand montiert werden.
- Batteriewarnung: Außerhalb der Reichweite von Kindern aufbewahren. Das Verschlucken kann zu Verätzungen, Perforation von Weichgeweben und zum Tode führen. Innerhalb von 2 Stunden ab dem Verschlucken kann es zu schweren Verbrennungen kommen. Suchen Sie sofort einen Arzt auf.
- Wenn das Batteriefach (falls zutreffend) nicht sicher schließt, verwenden Sie das Produkt bitte nicht mehr und halten Sie es von Kindern fern. Wenn Sie glauben, dass eventuell Batterien verschluckt wurden oder in ein Körperteil gelangt sind, suchen Sie sofort einen Arzt auf.
- Bitte vermeiden: Maximale Umgebungstemperatur: +35 °C. Das Ersetzen einer Batterie durch einen falschen Typ kann die Sicherheitsvorkehrungen außer Kraft setzen (z. B. bei einigen Lithium-Batterietypen). Höhe im Betrieb: 2000 m. Entsorgung einer Batterie im Feuer

oder in einem heißen Ofen oder das mechanische Zerkleinern oder Schneiden einer Batterie kann zu einer Explosion führen.

DOWNLOADS

Dokumente und Zertifikate		Name des Dokuments
	Bedienungsanleitung / Sicherheitshinweise	SMART+ WIFI CORNER
	Rechtliche Hinweise	Safety insert G1 1222392
	Konformitätserklärung	CE declaration Smart CORNER TABLE
	EU Data Act	SMART WiFi Lamps and Luminaires

VERPACKUNGSGINFORMATIONEN

EAN	Verpackungseinheit (Stück pro Einheit)	Abmessungen (Länge x Breite x Höhe)	Bruttogewicht	Volumen
4099854471759	Faltschachtel 1	92 mm x 92 mm x 438 mm	592.00 g	3.71 dm³
4099854471766	Versandschachtel 4	454 mm x 200 mm x 209 mm	2806.00 g	18.98 dm³

Die genannten Produktnummern beschreiben die kleinste bestellbare Mengeneinheit. Eine Versandeinheit kann mehrere Einzelprodukte beinhalten. Als Bestellmenge verwenden Sie bitte das Ein- oder Mehrfache einer Versandeinheit.

Haftungsausschluss

Änderungen und Irrtümer vorbehalten. Vergewissern Sie sich, dass Sie immer den neuesten Stand verwenden.