

Top

Design von Ramos & Bassols.

Referenz

1155.

Anwendung

Wandleuchten

Installationstyp

Aufbau

Beschreibung

Die harmonischen Farben der Wandleuchte Top schaffen eine behagliche Atmosphäre. Die Kollektion Top bietet indirektes Licht, das in seinem Durchmesser begrenzt ist und sich so von den eigenen Abmessungen abhebt.

Diffusor

Diffusor aus Alu

Materialien

Körper: Alu

Diffuser: Alu

Baldachin: Stahl

Finish

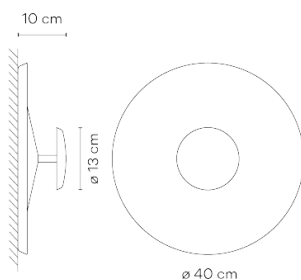
 **1155-10** White (NCS S 0300-N)

 **1155-36** Soft Pink (NCS S 1010-Y50R)

 **1155-40** Blue L1 (NCS S 3010-B)

 **1155-47** Green L1 (NCS S 4005-G80Y)

Skizze



Elektrische Eigenschaften

1 x LED PLATE 18,3W 500mA

Total 18,3 W



VIBIA



Lichtquelle: 2700K CRI >90 2050 lm 112 lm/W

Incl. Driver: CC - Constant Current 500 mA 220-240V 50/60Hz

Elektronische Regulierung: 1-10V PUSH

Optionale Regulierung: Casambi

Physische

1 Box / 0,00 x 0,00 x 0,00 m. / Vol. 0,0793 m³ /
Bruttogewicht 1,8 kg. / Nettogewicht 1,5 kg.

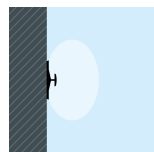
Installation und Montage

Den Anweisungen der Installationsanleitung folgen

Lichtverteilung

Allgemeine Indirekte-Beleuchtung

Beleuchtungskörper, der den Lichtstrom so lenkt, das das Licht von Wand oder Decke reflektiert wird.



Fotometrische Daten

Effizienz : 21.06 lm/W

Koordinatensyst. : CG

Gesamtfluss : 349.72 lm

Maximalwert : 112.03 cd

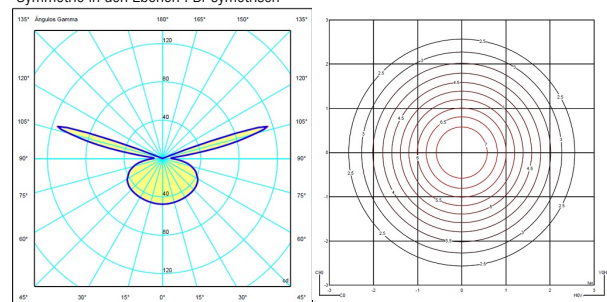
Position : C=0.00 G=107.50

Symmetrie in den Ebenen : Bi-symmetrisch

Isolux (Boden) : Floor

Position Lichtquelle :

X=0.00m Y=0.00m Z=2.50m



Zertifikate

