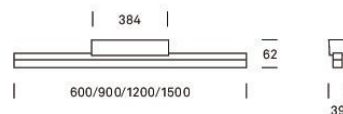
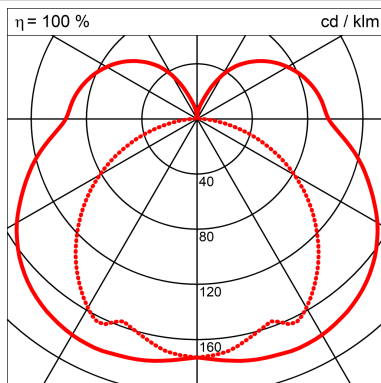



## Produktdatenblatt



## Leuchtenspezifikation

Artikelnummer	<b>4000.120.30.0</b>
Produktname	SPINAled Anbauleuchte
Produktgruppe	Deckenleuchten
Montageart	Aufbau, Pendel
Prüfzeichen	 MINERGIE

## Zubehör

Nummer / Name	---
Variantenbeschreibung	Artikel ohne Zubehör

## Abmessungen

Länge/Breite/Höhe	1200mm/39mm/62mm
Gewicht	1,5

## Leuchtendaten

ZVEI / ILCOS	LED / LED
Systemleistung	18 W
Lichtstrom	2000 lm
Leuchtenlichtausbeute	111,1 lm/W
Farbtemperatur	3000K
Farbwiedergabe	CRI 85
Lebensdauer	100000 h
LiTG Klasse	B31

## Beschreibung

SPINAled

SPINAled Anbauleuchte

Montageart: Zur Montage an Decke oder Wand mit Steckverbindung für einfache Leuchtenmontage

Leuchtengehäuse: Alu-Strangpress

Farbe: farblos eloxiert

Optik: Kunstglas-Diffusor opal, UGR < 28

Lampe: CRI 85, 2700 K, 3000K oder 4000 K, integriert

Nutzlebensdauer: 100'000h L80 B10 (Ta 25° C)

Betriebsgerät: EVG 230 V/50 Hz

Schutzklasse: I

IP Schutzgrad: IP 20

Energieeffizienzklasse: A bis A++, enthält eingebaute LED-Lampen, Lampen nicht austauschbar