

REMOTECONTROL IR6









i HINWEIS

Das REMOTECONTROL IR6 funktioniert mit folgenden Sensoren von Tridonic:

- _ DALI MSensor 02, Artikelnummer: 28000897, 28000895, 28000896, 28000894
- _ DSI-SMART PTM, Artikelnummer: 28000878, 28000940, 28000877
- _ SMART Sensor 5-10DPI 19fe, Artikelnummer: 28000922, 28000929, 28000927, 28000928, 28000923, 28000926, 28000924, 28000925
- _ DALI MSensor 5DPI_14: 28000935, 28000936
- _ basicDIM Sensor 5DPI_14, Artikelnummer: 28000933, 28000934
- _ basicDIM ILD, Artikelnummer: 28000905
- _ MSensor G3 SFI 30 PIR 5DPI WH/BK, Artikelnummer: 28002384, 28002385, 28002386
- _ MSensor G3 SFI 30 PIR 10DPI WH, Artikelnummer: 28002119
- _ MSensor G3 SFI 30 PIR 16DPI WH, Artikelnummer: 28002234

REMOTECONTROL IR6

Funktionen

Symbol	Bezeichnung	Beschreibung
	ON	Einschalten der Leuchten Lichtregelung wird deaktiviert
	OFF	Ausschalten der Leuchten
	Dim up	Aktuellen Dimmlevel erhöhen
	Dim down	Aktuellen Dimmlevel vermindern
	Automatic mode	Einschalten der Leuchte oder Wechsel in den Automatik-Modus Lichtregelung wird gestartet
	Set current light level	Abspeichern der aktuell vom Sensor gemessenen Helligkeit als Sollwert der Konstantlichtregelung (Tastendruck >3 s)