


INSTALLATIONSANLEITUNG DE

Für die Installation ist möglicherweise eine qualifizierte Person erforderlich. Das Produkt kann im Freien verwendet werden, wenn das Symbol an der Leuchte IP44 oder IP54 lautet. In anderen Fällen sollte das Produkt nur in Innenräumen verwendet werden. Eine Leuchte, bei der Holzelemente zum Einsatz kommen, darf nur in beheizten Räumen installiert werden. Es wird empfohlen, ein 3 x 1,5 mm² YDY-Netzkabel in einer doppelten Abdeckung zu verwenden.

Installation:

1. Ziehen Sie den Netzstecker.
2. Schrauben Sie den Sockel gegen den Uhrzeigersinn vom Gehäuse ab. Abbildung 1.
3. Entfernen Sie die 6 mm langen Stromkabel und führen Sie sie mit der Tülle durch die Metallbasis.
3. Schrauben Sie den Sockel mit den vorschriftsmäßig ausgewählten Schrauben am Boden fest.
4. Schließen Sie die Netzkabel  an die entsprechenden gekennzeichneten Klemmen des Anschlusses an - Phasenleiter (L) braun und Neutralleiter (N) blau. Abbildung 2.
5. Schließen Sie ein geerdetes Netzkabel (normalerweise grün-gelb) an die Schutzklemme an, die mit dem Symbol auf dem Metallsockel gekennzeichnet ist. Abbildung 2.
6. Legen Sie das Glas mit der matten Seite nach unten in den Rand, wie in Abbildung 3 gezeigt.
7. Drehen Sie die Felge im Uhrzeigersinn (Abb. 4).

Die in dieser Leuchte verwendete Lichtquelle darf nur vom Hersteller oder seinem Servicevertreter oder einer ähnlich qualifizierten Person ausgetauscht werden.

Wartung:

Wartungsarbeiten sollten bei getrennter Stromversorgung und nach dem Abwarten der Abkühlung des LED-Panels durchgeführt werden. Reinigen Sie den Lampenschirm nach dem Zerlegen und Trennen der Stromversorgung mit einem weichen Tuch.

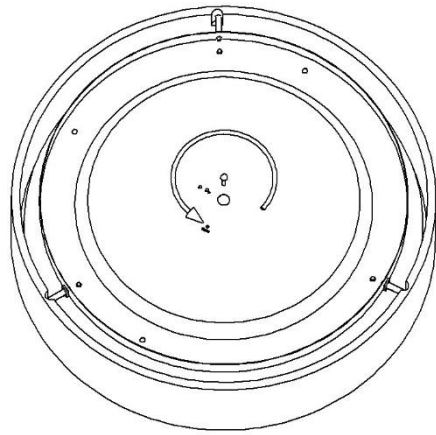
2 Jahre Garantie:

1. Die Garantie erstreckt sich über den Zeitraum von 2 Jahren ab dem Kaufdatum in Polen und gilt nur mit dem Kaufbeleg - Quittung oder Rechnung.
2. Die Garantie deckt keine Schäden ab, die durch Stromstöße, Blitzeinschläge und mechanische Schäden verursacht wurden.
3. Die Garantie ist nur gültig, wenn die Armatur von einer Person mit entsprechenden elektrischen Rechten hergestellt wurde und die Reparatur oder den Austausch des Produkts gegen eine mangelfreie oder eine Rückerstattung des gezahlten Betrags umfasst.
4. Wird ein Defekt festgestellt, ist das Produkt an folgende Adresse zu senden: Temar sp. o.o. 39-300 Mielec, Ul. Anleger 12 oder zurück zum Zeitpunkt des Kaufs. Die Reparatur sollte nicht länger als 14 Werktage dauern.
5. Die Gewährleistung schließt die Rechte des Käufers nach Maßgabe der Gewährleistung für Mängel des Kaufgegenstandes nicht aus, beschränkt sie nicht und setzt sie nicht außer Kraft.

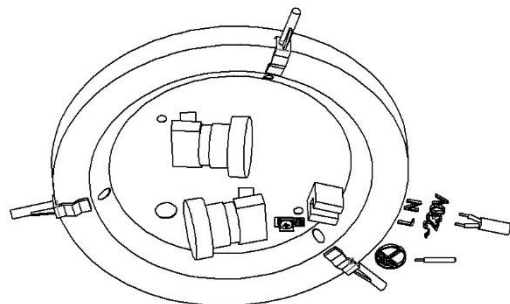


- selektive Sammlung von Elektrogeräten

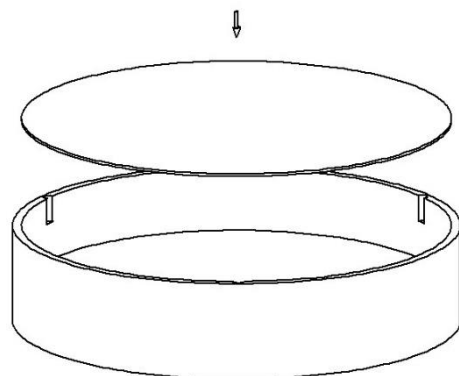
1



2



3



4

