

## Montagehinweise

Silk Stehleuchte, Art. Nr.: 401 400 .. / 440 400 .. / 482 400 ..

Sie haben ein Qualitätsprodukt „Made in Germany“ erworben. Die Leuchte wurde von unserer Qualitätskontrolle sorgfältig geprüft und hat unser Werk in einwandfreiem Zustand verlassen.

Wenn Sie folgende Hinweise genau beachten, werden Sie lange Zeit Ihre „helle Freude“ an dieser Leuchte haben.

- ! Beim Betrieb der Leuchte können einzelne Leuchtenteile sehr heiß werden. Um Verbrennungen vorzubeugen, ist jeder Hautkontakt mit diesen Teilen zu vermeiden.
- ! Auch im ausgeschalteten Zustand kann an den Fassungen noch Netzspannung anliegen; ziehen Sie daher vor allen Arbeiten an der Leuchte immer den Netzstecker.
- ! Leuchte nur in trockenen Räumen verwenden.
- ! Leuchtmittelwechsel ist technisch nicht vorgesehen – Brenndauer der LED ca. 30.000h.
- ! Bewahren Sie die Montagehinweise nach der Leuchtenmontage gut auf.


### Lieferumfang

Stehleuchte cpl.  
Montagehinweis

### Ein- bzw. Ausschalten / Dimmung

Ein- bzw. Ausschalten und Dimmung der Leuchte erfolgt über den Taster ( 1 ) auf dem Profilrohr.

kurzes Drücken: ein- bzw. ausschalten  
längeres Drücken: stufenlose Dimmung



**Technische Angaben**-----  
Netzspannung 230 V AC, 50-60 Hz  
Schutzklasse 2 Anschluss an Netz über Eurostecker  
Lichtband: 12 V – 24 W / 2700 K / RA 85



Korrekte Entsorgung dieses Produkts  
(Elektromüll)

Stand 03/2015

## Mounting Instructions

Silk floor lamp, Art. no.: 401 400 .. / 440 400 .. / 482 400..

You bought a quality product "Made in Germany." The lamp was conscientiously tested by quality control and left our factory in faultless condition.

If you strictly follow the instructions below you will be "delighted" with this lamp for a long time.

- ! While the light fixture is operated some components may become very hot. Please avoid any direct contact with these parts in order to avoid burnings!
- ! Even in switched off condition supply voltage may be present in the socket; therefore, always pull the plug before doing any work.
- ! Light fixture use only in dry areas.
- ! Lamp replacement is technically not provided – burn time LED about 30.000h.
- ! Safely keep the mounting instructions after installation of light.

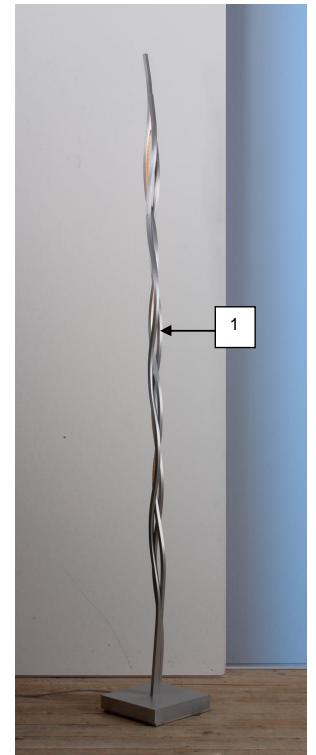
### Scope of Supply

floor lamp complete  
mounting instructions

### Switch on – off / dimmer

Switch on / off and infinitely variable dimmer is done using the push-button ( 1 ) at the tube.

Short touch: switch on / off  
Longer touch: infinitely variable dimmer



**Technical Data**-----  
Power connection 230 V AC, 50 - 60 Hz  
protective standard class 2 power supply with Euro plug  
LED light band: 12 V - 24 W / 2700 Kelvin / RA 85



Correct disposal of this product  
(Waste electrical & electronic  
equipment)

as at 03/2015



# Instructions de montage

Silk lampadaire, réf.: 401 400 .. / 440 400 .. / 482 400..

Vous avez fait l'acquisition d'un produit de qualité « Made in Germany ». La lampe a été soigneusement vérifiée par notre contrôle de la qualité et a quitté notre usine en parfait état.

Si vous observez scrupuleusement les indications suivantes cette lampe ne manquera pas de vous donner, pendant longtemps, de nombreuses raisons de « rayonner ».

- ! Ne toucher pas directement pour éviter des brûlures ! Pendant l'allumage de la lampe des pièces divers peuvent devenir très chaudes.
- ! Même si la lampe est éteinte, il est possible qu'elle soit encore alimentée en tension ; veuillez ainsi toujours la débrancher du secteur avant de procéder à des travaux quelconques sur celle-ci.
- ! Utiliser la lampe seulement dans des zones arides.
- ! Remplacement des lampes n'est pas prévu techniquement – durée de combustion DEL environ 30.000h.
- ! Après le montage de la lampe, conservez les instructions de montage.


## Etendue de la livraison

Lampadaire cpl.  
Instructions de montage

## allumer / éteindre la lampe

Allumer, éteindre et régler la lampe par le bouton-poussoir ( 1 ) sur le tube.

appuyer court: allumer/éteindre  
appuyer plus long: réglage continu



## Spécifications techniques-----

Tension secteur 230 V CA, 50-60 Hz  
Degré de protection 2 connexion par fiche d'Europe  
band lumière: 12 V – 24 W / 2700 Kelvin / RA 85



Comment éliminer ce produit  
(Déchets d'équipements électriques et électroniques)