




KTribe F3 Outdoor Panama

 F6268022 - Panama

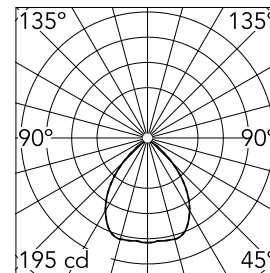
Bodenlampe für die Verwendung im Außenbereich, die diffuses Licht bietet. Basis und die Stabstütze bestehen aus druckgegossenem Aluminium. Die Strukturteile werden erfahren unterzogen, sodass sie gegen atmosphärische Einflüsse beständig sind. Chrom-Feinbearbeitung. Innendiffusor und Lampenfassung aus spritzgegossenem Polycarbonat. Außendiffusor aus farbig geflochtenem PVC-Rohr und Innenrahmen aus Polyester lackierten Aluminiumstangen. Gegengewicht aus mit Kataphoreseverfahren behandeltem Stahl, für einen wirksamen Wetterschutz. Abdeckung des Außendiffusers aus druckgegossenem, lackiertem Aluminium.

Hauptspezifikationen

Halterungen	Boden
Umgebung	Außenbeleuchtung

Optisch

Beleuchtungstyp	Direkt
Light distribution	Symmetrisch
Optiktyp	Streulicht
Strahlungswinkel (°)	85
Beam angle C90-270 (°)	85



Beam Angle DIR: 85°

h(m) E(lx) D(m)

1 195 1.82

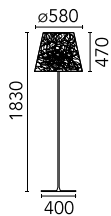
2 49 3.64

3 22 5.46

4 12 7.28

5 8 9.10

Luminous flux luminaire
4350 lm



Elektrisch

Frequenz (Hz)	50-60
Spannung (V)	220-240
Notfall	Ohne
Isolationsklasse	II

Physikalisch

Farbe	Panama
Ausrichtung	fest
Gewicht (kg)	23

Note

Ausgeschlossene Lichtquelle. HSGS E27: 1x250W or 1 LED: 21W - 2450 lm - 3000K
Verwenden Sie ein Anschlusssystem mit einem Schutzgrad, der gleich oder höher als der Schutzgrad des Geräts ist.

