

SMALL LINE PL REFLECTOR



ART.-Nr.	8726441868410
Fassung:	LED
Leuchtmittel:	LED
Leistung:	87 W
Farbe / RAL:	WH-RAL9016 / Weiß RAL9016 / Strukturiert
Schutzklasse:	I
Schutzart IP:	IP20
IK-J-xxIP:	IK03 0.35J xx1
CRI:	80
Kelvin:	4000
Leistungsfaktor:	COS ϕ \geq 0,9
EEL:	A1
Optiken:	Symmetrische beleuchtung gleichmässig direkt- indirekt
Winkel:	2 x 37°
LED-Nennlichtstrom:	13000 lm
Leuchtenlichtstrom:	9830 lm
L:	L80
B:	B10
Lebensdauer:	50000 h
Ta MIN luminaire:	10°
Ta MAX luminaire:	40°

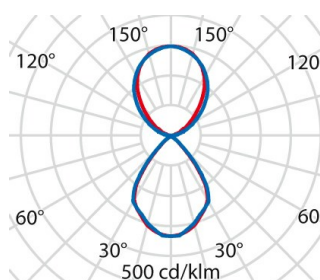


Beschreibung

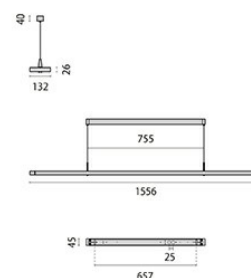
LED-Pendelleuchte für den Innenbereich, bestehend aus:

- Gehäuse aus Aluminium-Strangpressprofil, Kopfstücke aus Aluminiumdruckguss, Baldachin aus Stahlblech, pulverbeschichtet
- Schmale Stege mit offenen Zwischenräumen verleihen der Leuchte ein einzigartiges leichtes Design
- Lichtverteilung direkt / indirekt
- Lichteinsatz mit hochglänzenden Kugelfacetten-Reflektoren aus Reinstaluminium für maximalen Leuchtenwirkungsgrad und neutrale Farbwiedergabe
- Allgemeiner Farbwiedergabeindex Ra > 80
- Farbtoleranz nach MacAdam \leq 3 SDCM
- Inkl. Stahlseilabhangung (1,5 m) und Baldachin
- Werkzeuglose Befestigung des Leuchtenkorpers an der Seilabhangung ber Clips
- Stromversorgung erfolgt ber Seilabhangung, es wird keine zusatzliche Zuleitung bentigt
- Entblendung nach DIN EN 12464-1
- Sensorbaustein mit tageslichtabhangiger Lichtsteuerung und Bewegungsmelder
- Ausfhrungen in Sonderfarben auf Anfrage
- Lichtband-Ausfhrungen unter www.light-performer.com

Photometrische Daten




Technische Zeichnung



OPTIONALES ZUBEHÖR

SMALL LINE PL



8118000257
Master Fernbedienung für
Ausführungen mit Sensor



8118000647
User Fernbedienung für
Ausführungen mit Sensor