

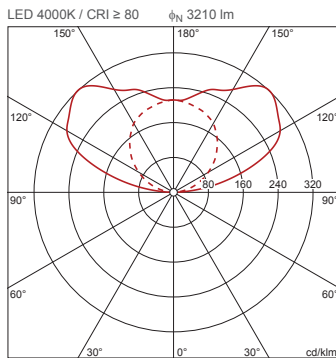
**Bestell-Nr.:** 5MZ312D04WA | **GTIN (EAN):** 4058352065129

**Produktbeschreibung:** Scri,LED8020lm840,DALI,L1658,Ab



Scriptus®, Office-Leuchte, primäre lichttechn. Abdeckung: Linsen, BAP65 ( $L \leq 3000 \text{cd/m}^2$ ), Lichtaustritt: direkt/indirekt strahlend, primäre Lichtcharakteristik: symmetrisch, Montageart: abgehängte Montage, LED Bemessungslichtstrom: 8.020 lm, Lichtfarbe: 840, Farbtemperatur: 4000K, Vorschaltgerät: EVG-DALI, mit Klemme, 5polig, Netzanschluss: 230V, AC, 50Hz, Bemessungsleistung: 62W, LED Vorschaltgerät: EVG-DALI, Gehäuse, Leuchtgehäuse, aus Aluminium, verkehrsweiß (RAL 9016), Länge: 1.658 mm, Breite: 114 mm, Höhe: 57mm, Schutzart (gesamt): IP20, Schutzklasse (gesamt): SK I (Schutzerdung), Prüfzeichen: CE, ENEC, VDE, Schutzzeichen: F, zul. Umgebungstemperatur für Innenräume: 0..+35°C, Norm: EN 50419, Verpackungseinheit: 1 Stück

4058352065129  
5MZ312D04WA



**Bestückung:** LED  
**Bestückung 2:** LED  
**Gew. (kg):** 5,8  
**GTIN (EAN):** 4058352065129

**siteco** 5MZ312D04WA

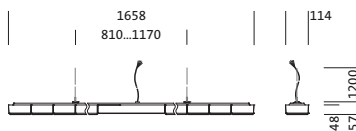
Diese Leuchte enthält eingebaute LED-Lampen

A++
A+
A
B
C
D
E

} LED

Die LED-Lampen können in der Leuchte nicht ausgetauscht werden

874/2012



Bestell-Nr.: 5MZ312D04WA | GTIN (EAN): 4058352065129

Technische Detailbeschreibung: Scri,LED8020lm840,DALI,L1658,Ab



#### Kenndaten

- Produkttyp: Office-Leuchte
- Produktname: Scriptus®
- Bestell-Nr.: 5MZ312D04WA

#### Lichttechnik | Bestückung | Vorschaltgerät

#### Komponente 1

##### Lichttechnik:

- Abdeckung: Linsen
- Symmetrie: symmetrisch strahlend
- Lichtaustritt: direkt/indirekt strahlend
- UGR Blickrichtung längs zur Leuchte: ≤ 16
- UGR Blickrichtung quer zur Leuchte: ≤ 16

##### Bestückung:

- Leuchtmittel: mit LED

##### Betriebsgerät:

- Vorschaltgerät: EVG-DALI

#### Komponente 2

##### Zertifikate, Standards

- Schutzart: IP20
- Schutzklasse: SK I (Schutzerdung)
- Schutzzeichen: F
- Temperaturbereich (Betrieb): 0..+35°C
- Norm: EN 50419
- Prüfzeichen, Kennzeichnung: CE, ENEC, VDE

##### Material, Farbe

- Gehäuse: Aluminium, verkehrsweiß (RAL 9016)
- Leuchtengehäuse: Aluminium, verkehrsweiß (RAL 9016)
- Farbangabe: verkehrsweiß (RAL 9016)
- Abdeckung: Linsen

##### Montage

- Montageart, Montageort: abgehängte Montage, am Seil
- Anordnung: Einzelanordnung

##### Elektrischer Anschluss

- Anschluss: Klemme, 5polig
- Nennspannung: 230V, 230..240V, 50Hz, AC

#### Abmessung, Gewicht

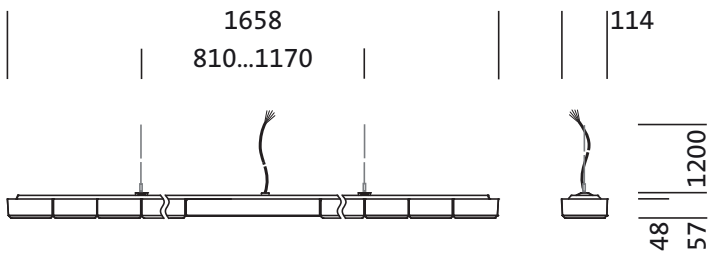
- Länge: 1658mm
- Breite: 114mm
- Höhe: 57mm
- Gewicht: 5,8kg

#### Lebensdauer

- Bemessungslebensdauer: 50000h (L85/B50) bei UT = 25°C

**Bestell-Nr.:** 5MZ312D04WA | **GTIN (EAN):** 4058352065129

**Maße:** Scri,LED8020Im840,DALI,L1658,Ab

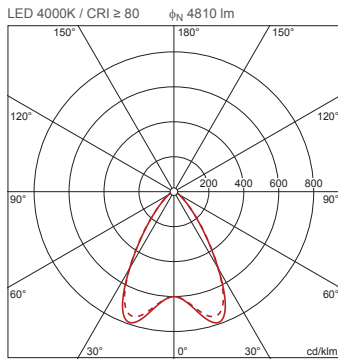


**Bestell-Nr.:** 5MZ312D04WA | **GTIN (EAN):** 4058352065129

**Planungsdaten:** Scri,LED8020lm840,DALI,L1658,Ab

**5MZ312D04WA: 1x LED**  
**4000K / CRI ≥ 80; individuelle**  
**Einstellung: nur Direktanteil**  
**in Betrieb**

4058352065129  
 5MZ312D04WA



$\phi_{\downarrow}$  100%  $\phi_{\uparrow}$  0%

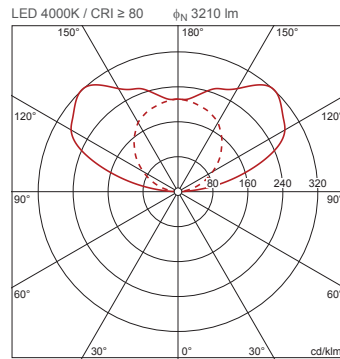
Leuchtdichten (cd/m<sup>2</sup>)

	C 0/180	C 90/270
L <sub>80</sub>	1958	1999
L <sub>70</sub>	2480	2518
L <sub>65</sub>	2701	2843

UGR 17,2 17,4  
 X 4H Y 8H  $\rho$  70/50/20 S 0,25H

**5MZ312D04WA: 1x LED**  
**4000K / CRI ≥ 80; individuelle**  
**Einstellung: nur Indirektanteil**  
**in Betrieb**

4058352065129  
 5MZ312D04WA



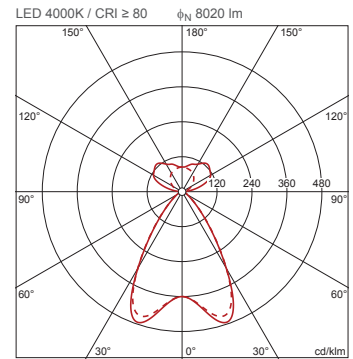
$\phi_{\downarrow}$  0%  $\phi_{\uparrow}$  100%

Leuchtdichten (cd/m<sup>2</sup>)

	C 0/180	C 90/270
L <sub>80</sub>	0	0
L <sub>70</sub>	0	0
L <sub>65</sub>	0	0

**5MZ312D04WA: 1x LED**  
**4000K / CRI ≥ 80;**  
**Werkseinstellung: Direkt-**  
**und Indirektanteil in Betrieb**

4058352065129  
 5MZ312D04WA



$\phi_{\downarrow}$  60%  $\phi_{\uparrow}$  40%

Leuchtdichten (cd/m<sup>2</sup>)

	C 0/180	C 90/270
L <sub>80</sub>	1957	1998
L <sub>70</sub>	2478	2516
L <sub>65</sub>	2699	2840

UGR 14,1 14,2  
 X 4H Y 8H  $\rho$  70/50/20 S 0,25H