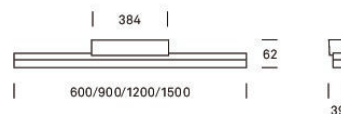
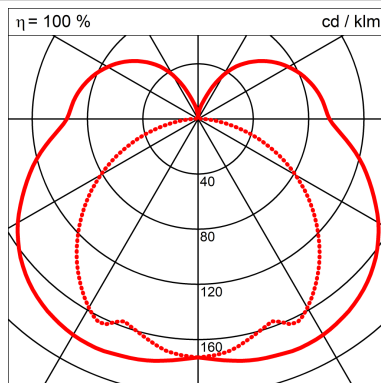



Produktdatenblatt



Leuchtenspezifikation

Artikelnummer	4000.090.27.1 DIG
Produktname	SPINAled Anbauleuchte
Produktgruppe	Deckenleuchten
Montageart	Aufbau, Pendel
Betriebsgeräte	DALI
Prüfzeichen	 MINERGIE

Zubehör

Nummer / Name	---
Variantenbeschreibung	Artikel ohne Zubehör

Abmessungen

Länge/Breite/Höhe	900mm/39mm/62mm
Gewicht	1,28

Leuchtendaten

ZVEI / ILCOS	LED / LED
Systemleistung	13 W
Lichtstrom	1430 lm
Leuchtenlichtausbeute	110 lm/W
Farbtemperatur	2700K
Farbwiedergabe	CRI 85
Lebensdauer	100000 h
LiTG Klasse	B31

Beschreibung

SPINAled

SPINAled Anbauleuchte

Montageart: Zur Montage an Decke oder Wand mit Steckverbindung für einfache Leuchtenmontage

Leuchtengehäuse: Alu-Strangpress

Farbe: glanzverchromt

Optik: Kunstglas-Diffusor opal, UGR < 28

Lampe: CRI 85, 2700 K, 3000K oder 4000 K, integriert

Nutzlebensdauer: 100'000h L80 B10 (Ta 25° C)

Betriebsgerät: EVG 230 V/50 Hz

Schutzklasse: I

IP Schutzgrad: IP 20

Energieeffizienzklasse: A bis A++, enthält eingebaute LED-Lampen, Lampen nicht austauschbar