



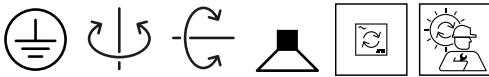
PROJEKT

TYP

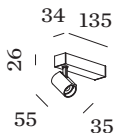
NOTIZEN

ANZAHL

DATUM



Deckenanbaustrahler aus Aluminiumdruckguss; mit rechteckigem Baldachin; Oberfläche Mattschwarz; pulverbeschichtet, matte Oberflächenstruktur; RAL 9011; Innenring schwarz; mit COB (Chip on Board) Technologie für höchste Effizienz; Phasenschnitt dim; Lichtfarbe 2700 K; ≤ 2 SDCM (initial MacAdam); CRI ≥ 90 ; Ausstrahlwinkel 31°; 220 - 240 V; 350° dreh- und 90° schwenkbar; Schutzart IP20; Klasse 1; inklusive Treiber; optionaler Wabenraster erhältlich, zur Reduzierung der Blendung; Lichtquelle durch Wever & Ducré oder Fachleute mit ausdrücklicher Genehmigung austauschbar; Betriebsgerät durch Endverbraucher austauschbar;



LEUCHTE

Decke
 Aufbau
 schwenkbar max. 90 °
 Rotierbarkeit 350 °
 Mattschwarz
 RAL 9011 ^a
 IP20
 Innen
 520 lm

LED Modul

2700 K
 CRI ≥ 90
 L70 / 55000h
 ≤ 2 SDCM (initial MacAdam)

Optisch

Medium (standard)
 Ausstrahlwinkel 31°
 CIE flux code: 99 100 100 100
 100

Elektrisch

Phasenschnitt dim
 220 - 240 V
 System 8.8 W
 Klasse 1
 Standard

Physikalisch

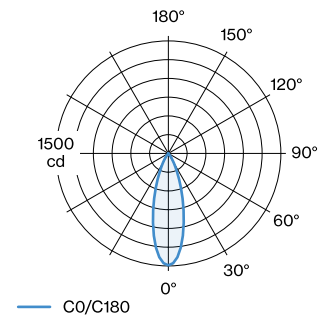
Durchmesser 35 mm
 Höhe 55 mm
 0.21 kg

datasheet.quicksum.material

Aluminium

^a Es kann aus produktionstechnischen Gründen zu Farbabweichungen kommen.

LICHTVERTEILUNG



**KEGELDIAGRAMM**

medium (standard) 31°

h (m)	EO° (lx)	ø (m)
1	1490	0.56
2	370	1.12
3	170	1.68
4	90	2.23
5	60	2.79

OPTISCHES ZUBEHÖR**Wabenraster****Typ**

BLIEK petit | CENO | LECA | PIRRO | QITO

Farbe

Schwarz

Spannung**Ø (MM)**

29

Artikelnummer

915230B0