


PRODUKTDATENBLATT

SMART+ Wifi Floor Corner RGB + TW

SMART WIFI FLOOR CORNER | Smarte und moderne Stehleuchte für indirekte Beleuchtung mit WiFi-Technologie



Anwendungsgebiete

- Wohnräume
- Meeting- und Konferenzräume
- Nur für Innenraumbeleuchtung

Produktvorteile

- Klares Design, kombinierbar mit unterschiedlichen Dekorationsstilen
- Einfache und schnelle Installation

Produkteigenschaften

- Netzwerkprotokoll: WiFi
- Dimmbares, RGB- und warmweißes Licht in einem Strip
- Indirekte Beleuchtung
- Steuerbar mit der SMART+ App (mit Minimum Android 8.0 oder iOS 14.0)



TECHNISCHE DATEN

Elektrische Daten

Nennleistung	12,00 W
Nennspannung	220...240 V
Netzfrequenz	50...60 Hz
Nennstrom	75,000 mA
Max. Anzahl der Leuchten Leitungsschutzschalter B16	12
Max. Anz. Leucht. an Sicherungsaut. C10 A	12
Max. Anzahl der Leuchten Leitungsschutzschalter C16	20
Netzleistungsfaktor λ	$\geq 0,5$
Schutzklasse	II
Betriebsart	Netzspannung

Photometrische Daten

Lichtstrom	200 lm
Gesamtlichtstrom der enthaltenen Lichtquellen	825 lm
Lichtausbeute	16 lm/W
Farbtemperatur	3000...6500 K
Lichtfarbe (Bezeichnung)	Rot / Grün / Blau / Tunable White
Farbwiedergabeindex Ra	≥ 80
Standardabweichung des Farbabgleichs	< 6 sdcm
Photobiologische Risikogruppe gemäß EN62778	RG0
Photobiologische Risikogruppe gemäß EN62471	RG0
Ausstrahlungswinkel	110 °

Maße & Gewicht

Länge	1420,00 mm
Breite	110,00 mm
Höhe	72,00 mm
Produktgewicht	1414,00 g
Kabellänge	1800 mm

SMART WIFI FLOOR CORNER
RGBW

Materialien & Farben

Produktfarbe	Schwarz
Gehäusefarbe	Schwarz
Gehäusematerial	Aluminium
Material Abdeckung	Polycarbonat (PC)
Quecksilbergehalt der Lampe	0.0 mg

Anwendung & Installation

Umgebungstemperaturbereich	-20...+40 °C
Lagertemperaturbereich	-20...+80 °C
Anschlussart	Stecker Typ C (EU)
Schutzart	IP20
Schutzklasse IK (Stoßfestigkeitsgrad)	IK03
Dimmbar	Ja
Art der Dimmung	WiFi
Montageart	Stehend
Anwendungsumgebung	Innenanwendungen
Justierbar	Nein
Mit Leuchtmittel	Ja

Lebensdauer

Lebensdauer L70/B50 bei 25 °C	30000 h
Anzahl der Schaltzyklen	15000

Zertifikate & Standards

Normen	CE
Ballwurfsicher	Nein
Austauschbare Lichtquelle (EPREL)	Nicht austauschbar

Zusätzliche Produktdaten

Anmerkung zum Produkt	Zurücksetzen auf Werkseinstellungen durch Einschalten des Produktes für drei Sekunden, Ausschalten für ebenfalls drei Sekunden und fünfmaliger Wiederholung dieses Vorgangs.
BEG förderfähig	Nein





TECHNISCHE AUSSTATTUNG

- Steuerung über App oder Sprachsteuerung erfordert kompatibles Smart-Home-System
- Für die Steuerung mit der SMART+ App wird ein Handy oder Tablet (mit Minimum Android 8.0 oder iOS 14.0) benötigt

Sicherheitshinweise

- Um die Gefahr einer Strangulierung zu verringern, muss die an der Leuchte angeschlossene flexible Zuleitung, sofern sich diese in Armreichweite befindet, direkt und fest an der Wand montiert werden.

DOWNLOADS

Dokumente und Zertifikate		Name des Dokuments
	Bedienungsanleitung / Sicherheitshinweise	G11226625 Smart Wifi Floor Corner RGBTW
	Rechtliche Hinweise	Safety insert G11222392
	Konformitätserklärung	SMART WIFI FLOOR CORNER RGBW
	EU Data Act	SMART WiFi Lamps and Luminaires

VERPACKUNGSGEOMETRIEN

EAN	Verpackungseinheit (Stück pro Einheit)	Abmessungen (Länge x Breite x Höhe)	Bruttogewicht	Volumen
4099854471872	Faltschachtel 1	72 mm x 110 mm x 1,420 mm	1834.00 g	11.25 dm ³
4099854471889	Versandschachtel 6	1,440 mm x 236 mm x 245 mm	12504.00 g	83.26 dm ³

Die genannten Produktnummern beschreiben die kleinste bestellbare Mengeneinheit. Eine Versandeinheit kann mehrere Einzelprodukte beinhalten. Als Bestellmenge verwenden Sie bitte das Ein- oder Mehrfache einer Versandeinheit.

Referenzen / Verweise

- Weitere Informationen und häufig gestellte Fragen (FAQs) unter www.ledvance.com/consumer/smart/faq

Haftungsausschluss

Änderungen und Irrtümer vorbehalten. Vergewissern Sie sich, dass Sie immer den neuesten Stand verwenden.