


HERZBLUT





Bedienungsanleitung, Installations- und Montagehinweise  
Arco Stehleuchte 31850 / 31853 / 31855 / 31858 / 31841  
*Instruction and installation manual for Arco floor lamp*  
[www.herzblut.eu.com](http://www.herzblut.eu.com)

## Bedienungsanleitung, Installations- und Montagehinweise

1. Nehmen Sie die Leuchte aus der Verpackung.
2. Stecken Sie den Stecker (D) in die Steckdose.
3. Die Dimmfunktion erfolgt durch längeres Drücken des Tastdimmers (A) am Kopfteil des Leuchtenkörpers (B), kurzes Drücken schaltet die Leuchte an- bzw. aus. Zum An- und Ausschalten können Sie auch den Trittschalter (C) betätigen. Bevor Sie den Dimmer (A) verwenden, achten Sie bitte darauf, dass der Trittschalter (C) eingeschaltet ist.

## Hinweise und Informationen

Dieses Produkt enthält ein Leuchtmittel mit der Energieeffizienzklasse E (nach alter EU-Norm A-A<sup>++</sup>).

-  Bei Nicht-Funktion des Drivers ist ein Austausch durch eine Elektrofachkraft zu veranlassen.
-  Die LED kann durch den Endkunden selbst ausgetauscht werden.

Äste, Haarrisse, Markstrahlen und Färbungen sind Zeichen der Natur. Diese Holzzeichnungen machen jede HerzBlut-Leuchte zu einem Unikat. Sie sind kein Grund zur Beanstandung. Verwenden Sie zur Pflege Ihrer HerzBlut-Leuchte nur das HerzBlut-Holzpflegeöl, geeignet für geölte Eiche und Nussbaum. Sie erhalten das HerzBlut-Holzpflegeöl über den Fachhandel.



Bei weiteren Fragen wenden Sie sich an unseren HerzBlut-Kundenservice unter: Tel. +49 2393 9191-31 oder per E-Mail an [info@herzblut.eu.com](mailto:info@herzblut.eu.com).

## Instruction and installation

1. Take out the light from the packaging.
2. Plug the plug (D) into the wall socket.
3. The dim function is operated using the touch sensor (A) on the lamp body (B). On-Off with a short touch, dim to warm with a long touch. You can also use the switch to turn it on and off. Before using the touch sensor (A) ensure that the cable switch (C) is turned on.

## Notes and information

This product contains a lamp with energy efficiency class E (according to the old EU standard A-A<sup>++</sup>).

-  If the driver does not work, a qualified electrician must replace the driver permit.
-  The LED can be replaced by the end customer himself.

Vascular rays, branches, hairline cracks and colourings are signs for nature. These characteristics make each HerzBlut luminaire an unique object. They are no reason to complain. Only use HerzBlut wood care oil on this lamp. This can be obtained from your retail store.

If there are any questions please contact our HerzBlut customer service: call +49 2393 9191-31 or e-mail at [info@herzblut.eu.com](mailto:info@herzblut.eu.com).

Dimm-to-warm-Funktion per Tastdimmer  
Funktion Dimmen:  
Tastdimmer gedrückt halten  
Funktion an/aus:  
Tastdimmer kurz drücken /  
*Short touch on the sensor turn light on or off, touch sensor longer for dim to warm lighting*

Leuchtenkörper / (B)  
*lamp body*

Trittschalter / switch

(D) Stecker / plug

