

PRODUKTDATENBLATT

LED Value PAR16 50 36° 4.3W 840 GU10

LED VALUE PAR16 | LED reflector lamps PAR16 with retrofit pin base



Anwendungsgebiete

- Verkaufs- und Ausstellungsräume
- Anwendungen im Haushalt
- Anwendung im Gewerbe
- Akzentbeleuchtung
- Einsatz im Außenbereich nur in geeigneten Außenleuchten

Produktvorteile

- Einfacher, schneller und sicherer Lampenaustausch ohne Umverdrahtung
- Design, Abmessungen, Lichtstrom vergleichbar mit einer Glüh- oder Halogenlampe
- Geringer Wartungsaufwand durch lange Lebensdauer
- Keine UV- und IR-nahen Anteile im Lichtstrahl
- Sofort 100 % Licht, keine Aufwärmzeit
- Geringerer Energieverbrauch als Glüh- oder Halogenlampen

Produkteigenschaften

- LED-Alternative zu Hochvolthalogenlampen
- Nicht dimmbar
- Sockel: GU10
- Lampe aus Glas
- Gute Lichtqualität; Farbwiedergabeindex $R_a: \geq 80$



TECHNISCHE DATEN

Elektrische Daten

Nennleistung	4,3 W
Bemessungsleistung	4.30 W
Nennspannung	220...240 V
Betriebsart	Netzspannung
Leistungsaufnahme der herkömml. Lampe	50 W
Nennstrom	38 mA
Stromart	Wechselstrom (AC)
Einschaltstrom	7 A
Betriebsfrequenz	50/60 Hz
Netzfrequenz	50/60 Hz
Max. Anzahl Lampen an LS-Schalter B10 A	41
Max. Anzahl Lampen an LS-Schalter B16 A	52
Oberschwingungsgehalt	150 %
Netzleistungsfaktor λ	> 0,40

Photometrische Daten

Lichtstärke	600 cd
Lichtstrom	350 lm
Nennnutzlichtstrom 90°	350 lm
Lichtausbeute	81 lm/W
Lichtstromerhalt am Ende der Nennlebensdauer	0.93
Lichtfarbe (Bezeichnung)	Kalt weiß
Farbtemperatur	4000 K
Farbwiedergabeindex Ra	80
Lichtfarbe	840
Standardabweichung des Farbabgleichs	≤6 sdc _m
Bemessungsspitzenlichtstärke	600 cd
Bemessungs-LLMF bei 6.000 h	0.80
Flimmer-Messgröße (Pst LM)	≤1
Messgröße für Stroboskop-Effekte (SVM)	≤0.4



Everlight 67-23ST KKE 4000K

Lichttechnische Daten

Ausstrahlungswinkel	36 °
Aufwärmzeit (60 %)	< 0.50 s
Startzeit	< 0.5 s

Maße & Gewicht

Gesamtlänge	54.00 mm
Durchmesser	50,00 mm
Maximaler Durchmesser	50 mm
Produktgewicht	40,00 g

Temperaturen & Betriebsbedingungen

Umgebungstemperaturbereich	-20...+40 °C
Maximale Temperatur am Messpunkt tc	90 °C

Lebensdauer

Lebensdauer L70/B50 bei 25 °C	10000 h
Anzahl der Schaltzyklen	100000
Lichtstromerhalt am Ende der Wartung	0.93
Bem.-Lampenüberlebensfaktor bei 6.000 h	≥ 0.90

Zusätzliche Produktdaten

Sockel (Normbezeichnung)	GU10
Quecksilbergehalt der Lampe	0.0 mg

Quecksilberfrei	Ja
Anmerkung zum Produkt	Alle technischen Parameter gelten für die ganze Lampe / Aufgrund des komplexen Herstellungsprozesses von Leuchtdioden stellen die angegebenen typischen Werte der technischen LED-Parameter nur rein statistische Größen dar, die nicht notwendigerweise den tatsächlichen technischen Parametern jedes einzelnen Produkts, das vom typischen Wert abweichen kann, entsprechen.

Einsatzmöglichkeiten

Dimmbar	Nein
---------	------

Zertifikate & Standards

Energieeffizienzklasse	F ¹⁾
Energieverbrauch	5.00 kWh/1000h
Schutzart	IP20
Normen	CE / EAC
Photobiologische Risikogruppe gemäß EN62778	RG1

¹⁾ Energieeffizienzklasse auf einer Skala von A (höchste Effizienz) bis G (niedrigste Effizienz)

Länderspezifische Informationen

ILCOS	DRPAR-4,3/840-220-240-GU10-50/36
Bestellnummer	LVPAR165036 4,3

LOGISTISCHE DATEN


Lagertemperaturbereich	-20...+80 °C
------------------------	--------------








Daten gemäß der Verordnung zur Energieverbrauchskennzeichnung EU 2019/2015

Verwendete Beleuchtungstechnologie	LED
Ungebündeltes oder gebündeltes Licht	DLS
Netzspannung / Nicht direkt an die Netzspannung angeschlossen	MLS
Sockel der Lichtquelle (oder anderes el. Schnittstelle)	GU10
Vernetzte Lichtquelle (CLS)	Nein
Farblich abstimmbare Lichtquelle	Nein
Hülle	Nein
Lichtquelle mit hoher Leuchtdichte	Nein
Blendschutzschild	Nein
Ähnliche Farbtemperatur	SINGLE_VALUE
Leistungsaufnahme im Bereitschaftszustand	0 W
Angabe, ob äquivalente Leistungsaufnahme	Ja

Länge	54,00 mm
Höhe	50.00 mm
Breite	50.00 mm
Farbwertanteil x	0.382
Farbwertanteil y	0.380
Wert des R9-Farbwiedergabeindex	8
Halbwertswinkelentsprechung	NARROW_CONE_90
Lebensdauerfaktor	0.90
Verschiebungsfaktor	>0.4
LED Lichtquelle ersetzt eine Leuchtstofflichtquelle	Nein
EPREL ID	1402941,522945,1368227
Model number	AC32705,AC45697,AC16520

DOWNLOADS

Dokumente und Zertifikate		Name des Dokuments
	Konformitätserklärung	PAR16 and GX53

Fotometrische und lichttechnische Planungsdateien		Name des Dokuments
	IES file (IES)	AC08019_PAR165W
	LDT file (Eulumdat)	AC08019_PAR165W
	LDC typ cone	LEDPAR165036 3,6W 840 230V GU10 FS1NEL
	LDC typ cone	LVPAR165036 3,6W 840 230V GU10 FS1 OSRAM
	LDC typ polar	LVPAR165036 3,6W 840 230V GU10 FS1 OSRAM
	LDC typ polar	LEDPAR165036 3,6W 840 230V GU10 FS1NEL
	Spectral power distribution	Everlight 67-23ST KKE 4000K

VERPACKUNGSMITTEL

EAN	Verpackungseinheit (Stück pro Einheit)	Abmessungen (Länge x Breite x Höhe)	Bruttogewicht	Volumen
4058075055155	Faltschachtel 1	49 mm x 49 mm x 62 mm	47.00 g	0.15 dm ³
4058075055162	Versandschachtel 10	255 mm x 107 mm x 72 mm	500.00 g	1.96 dm ³

Die genannten Produktnummern beschreiben die kleinste bestellbare Mengeneinheit. Eine Versandeinheit kann mehrere Einzelprodukte beinhalten. Als Bestellmenge verwenden Sie bitte das Ein- oder Mehrfache einer Versandeinheit.

Haftungsausschluss

Änderungen und Irrtümer vorbehalten. Vergewissern Sie sich, dass Sie immer den neuesten Stand verwenden.