

Flat

Design von Ichiro Iwasaki.

Referenz

5926.

Anwendung

Deckenleuchten

Installationstyp

Aufbau

Beschreibung

Flat ist eine großformatige Deckenleuchte, die aus horizontalen Scheiben in verschiedenen Höhen besteht, die reflektierte Lichtebenen erzeugen. Durch das reflektierte Licht scheinen die Scheiben sich selbst zu beleuchten. Ihre grafisch geprägte Erscheinung vereint Materialität und Funktionalität.

Diffusor

Diffusor aus Polycarbonat

Materialien

Baldachin: Stahl

Reflektor: Alu

Körper: Stahl

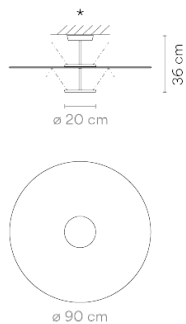
Kopf: Alu

Finish



5926-10 White (NCS S 0300-N)

Skizze




Elektrische Eigenschaften

2 x LED PLATE 25W 700mA

Total 50,0 W



VIBIA



Lichtquelle: 2700K CRI >90 6960 lm 139 lm/W

Incl. Driver: CC - Constant Current 700 mA 110-240V 50/60Hz

Elektronische Regulierung DALI 1-10V Push

Physische

0 Box / 0,00 x 0,00 x 0,00 m. / Vol. 0,0000 m³ /
Bruttogewicht 0,0 kg. / Nettogewicht 0,0 kg.

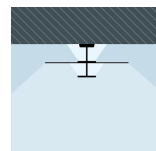
Installation und Montage

Den Anweisungen der Installationsanleitung folgen

Lichtverteilung

Allgemeine Indirekte-Beleuchtung

Beleuchtungskörper, der den Lichtstrom so lenkt, das das Licht von Wand oder Decke reflektiert wird.



Fotometrische Daten

Zertifikate

