



# CoreLine Slim Downlight

## DN145B LED10S/830 PSU II WH

LED Module, system flux 1000 lm - 830 Warmweiß -  
elektronisches Betriebsgerät, schaltbar - Schutzklasse II - Weiß,  
RAL 9016

Erfüllt das CoreLine Versprechen – Innovativ, einfach zu installieren und hochwertig. Die CoreLine Slim Downlight-Familie ist als Einbau- und Anbauvariante erhältlich und bietet 1:1 Ersatz für herkömmliche Downlights mit Kompaktleuchtstofflampen. Dank der flachen Bauform können diese Produkte auch bei sehr niedrigen Decken gut eingesetzt werden. Die gute Effizienz und die lange Lebensdauer von 50.000 Stunden (L70) wirken sich positiv auf die Betriebskosten aus. Diese Downlight-Familie sorgt dank der gleichmäßig leuchtenden Fläche für guten Sehkomfort und eine hochwertige Erscheinung in der Decke. Die Leuchten passen in Standard-Deckenausschnitte von 68, 150 oder 200mm und lassen sich schnell und einfach installieren.

### Produkt Daten

Allgemeine Eigenschaften		Optiktyp	90 [ Ausstrahlungswinkel 90°]
Anzahl Lichtquellen	1 [ 1 Lampe]	Typ optische Abdeckung/Linse	O [ Opale Abdeckung]
Lampenfamiliencode	LED10S [ LED Module, system flux 1000 lm]	Ausstrahlungswinkel Leuchte	84°
Farbe der Lichtquelle	830 Warmweiß	Steuerungsschnittstelle	-
Lichtquelle austauschbar	Nein	Elektrischer Anschluss	2-poliger Anschlussblock
Anzahl Vorschaltgeräte	1 Einheit	Kabel	No
Betriebsgerät	PSU [ elektronisches Betriebsgerät, schaltbar]	IEC-Schutzart	Schutzklasse II
Betriebsgerät inklusive	Ja	Standard-RAL-Farbe	Weiß, RAL 9016
		Glühfadentest	Temperatur: 650 °C, Dauer: 30 s

# CoreLine SlimDownlight

Entflammbarkeitszeichen	F [ Für Montage auf normal entflammbaren Oberflächen]
CE-Zeichen	ja
ENEC-Zeichen	ENEC Zeichen
Garantiedauer	5 Jahre
Hinweise	* –Gemäß Lighting Europe-Leitfaden „Bewertung der Leistung von LED-Leuchten – Januar 2018“: Statistisch gesehen gibt es keinen relevanten Unterschied in der Lumenerhaltung zwischen B50 und beispielsweise B10. Daher repräsentiert der Wert für die Nutzungsdauer (B50) auch den Wert für B10.
Konstanter Lichtstrom	Nein
Anzahl Leuchten pro Sicherung mit 16 A Typ B	38
EU RoHS-konform	Ja
Unified Glare Rating CEN	28

## Elektrische Kenndaten

Eingangsspannung	220 bis 240 V
Eingangsfrequenz	50 oder 60 Hz
Einschaltstrom	10,1 A
Einschaltzeit	0,0022 ms
Leistungsfaktor (min.)	0,9

## Dimmen

Dimmbar	Nein
---------	------

## Mechanische Kenndaten

Gehäusematerial	Aluminiumdruckguss
Reflektor-Material	-
Optisches Material	Polymethyl methacrylate
Material optische Abdeckung/Linse	Polystyrol
Befestigungsmaterial	-
Ausführung optische Abdeckung	Opal
Gesamte Höhe	28 mm
Gesamter Durchmesser	166 mm
Farbe	Weiß, RAL 9016
Abmessungen (Höhe x Breite x Tiefe)	28 x NaN x NaN mm (1.1 x NaN x NaN in)

## Zulassungen und Anwendungseigenschaften

Schutzart (IP)	IP20/44 [ Fernhalten von Fingern; Drahtschutz, sprühwassergeschützt]
Schlagfestigkeit (IK)	IK02 [ IK02]

## Initialkennwerte (IEC konform)

Lichtstrom-Neuwert (Systemlichtstrom)	1100 lm
Lichtstromtoleranz	+/-10%
Initiale Leuchtenlichtausbeute	100 lm/W
Initiale ähnlichste Farbtemperatur	3000 K
Init. Farbwiedergabeindex	>80
Anfängliche Farbsättigung	(0.43657,0.40454) SDCM<3
Systemleistung	11 W
Toleranz Leistungsaufnahme	+/-10%

## Lebensdauer kennwerte (IEC konform)

Ausfallrate des Betriebsgeräts bei mittlerer Nutzlebensdauer von 50.000 Std.	5 %
Lichtstromstabilität während der Nutzlebensdauer von 50.000 Stunden, bei 25 °C	L70

## Anwendungsparameter

Umgebungstemperaturbereich	0 bis +35 °C
Bemessungs-Umgebungstemperatur	25 °C
Maximaler Dimmlevel	Nicht zutreffend
Geeignet zum häufigen An- und Ausschalten	Ja

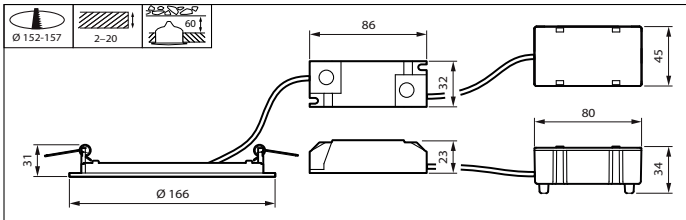
## Produktdaten

Gesamt-Produktcode	871016333947499
Bestell-Produktname	DN145B LED10S/830 PSU II WH
EAN/UPC - Produkt	8710163339474
Bestellcode	33947499
Anzahl pro Verpackung	1
SAP-Zähler - Pakete pro Außenkarton	16
SAP-Material	911401805980
Nettogewicht (Einzelteil)	0,340 kg



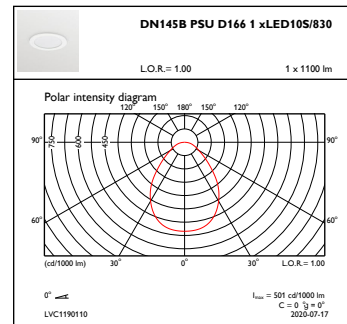
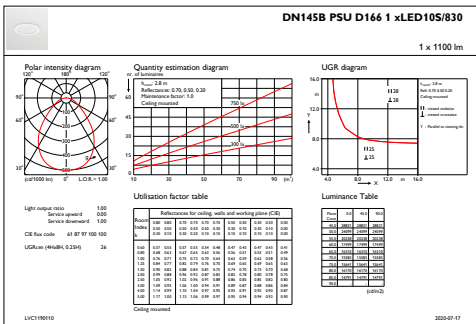
# CoreLine SlimDownlight

## Abmessungsskizzen



## CoreLine SlimDownlight

## Photometrische Daten



## IFGU1\_DN145BPSUD1661xLED10S830

## OFPC1\_DN145BPSUD1661xLED10S830

