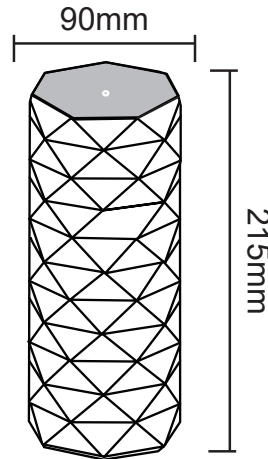


10015380

1,5W LED+RGB / 5W Total
5Vdc constant voltage, 1A



(DE) Bestimmungsgemäße Verwendung

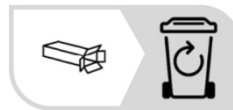
(GB) Intended use / (FR) Utilisation conforme / (NL) Beoogd gebruik / (PL) Stosowanie zgodnie z przeznaczeniem /
(NO) Riktig bruk / (DK) Korrekt brug / (SE) Avsedd användning / (FI) Määräystenmukainen käyttö
(IT) Impiego appropriato / (ES) Uso prescrito / (CZ) Použití v souladu s určením / (PT) Utilização correta / (GR) Ενδεικτική χρήση

(DE)	Als Tischleuchte im Innenbereich	(GB)	Provided for use as table lamp, indoors
(FR)	En tant que lampe à poser, à l'intérieur	(NL)	Als tafellamp binnenshuis
(PL)	Jako lampa stołowa do wnętrza	(NO)	Som bordlampe innendørs
(DK)	Som bordlampe indendørs	(SE)	Används som bordslampa inomhus
(FI)	Käyttö sisätilojen pöytävalaisimena	(IT)	Impiego come lampada da tavolo in ambienti interni
(ES)	Empleo en tanto lámpara de mesa en interiores	(CZ)	Použití jako stolní lampa v interiéru
(PT)	Aplicação como candeeiro de mesa em interiores	(GR)	Χρήση ως επιτραπέζιο φωτιστικό σε εσωτερικό χώρο

(DE) Verwendete Symbole

(GB) Safety Precautions / (FR) Symboles utilisés / (NL) Gebruikte symbolen / (PL) Stosowane symbole / (NO) Brukte symboler /
(DK) Brugte symboler / (SE) Använda symboler / (FI) Käytetyt symbolit / (IT) Simboli usati / (ES) Símbolos empleados /
(CZ) Použité symboly / (PT) Símbolos utilizados / (GR) Χρησιμοποιούμενα σύμβολα

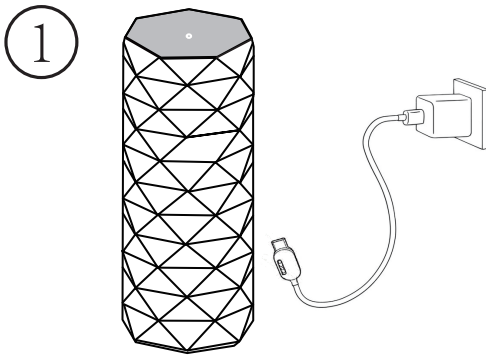
IP 20



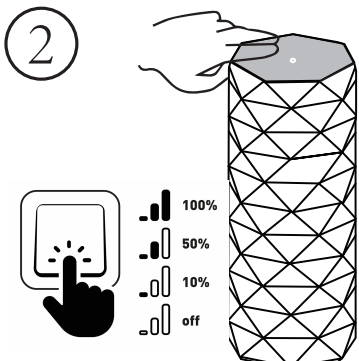
(DE) Lieferumfang

(GB) Package contents / (FR) Contenu de la livraison / (NL) Bij de levering inbegrepen / (PL) Zakres dostawy / (NO) Levering /
(DK) Leveringsomfang / (SE) Leveransomfattning / (FI) Toimitussisältö / (IT) Fornitura / (ES) Volumen de suministro /
(CZ) Rozsah dodávky / (PT) Material fornecido / (GR) Παραδοτέος εξοπλισμός

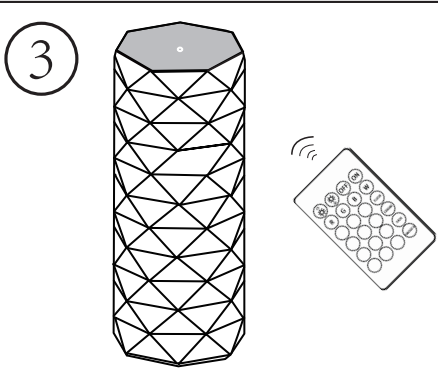
(DE)	1 Tischleuchte Montagematerial Montageanleitung	(GB)	1 Table lamp Installation hardware Mounting instructions	(FR)	1 Lampe à poser Matériel de montage Instructions de montage
(NL)	1 Tafellamp Monteringsmateriale Montagehandleiding	(PL)	1 Lampa stołowa Elementy montażowe Instrukcja montażu	(NO)	1 Bordlampe Monteringsmateriale Brukerveiledning
(DK)	1 Bordlampe Monteringsmateriale Brugervejledning	(SE)	1 Bordslampa Monteringsmaterial Monteringsanvisning	(FI)	1 Pöytävalaisin Asennusmateriaali Asennusohjeet
(IT)	1 Lampada da tavolo Materiale di montaggio Istruzioni di montaggio	(ES)	1 Lámpara de mesa Material de montaje Instrucciones de montaje	(CZ)	1 Stolní lampa Materiál pro montáž Návod k montáži
(PT)	1 Candeeiro de mesa Material de montagem Instruções de montagem	(GR)	1 Επιτραπέζιο φωτιστικό Υλικά συναρμολόγησης Οδηγίες συναρμολόγησης		

① 

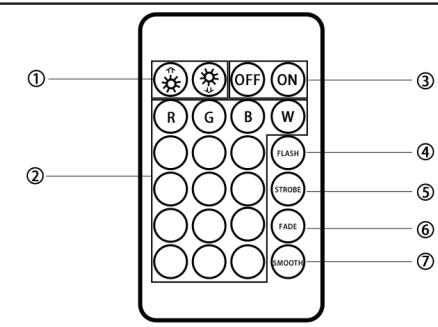
(DE) Während des Ladevorgangs leuchtet die grüne Anzeigelampe auf; wenn der Ladevorgang abgeschlossen ist, erlischt die Anzeigelampe. Die Aufladezeit beträgt etwa zwei Stunden.
 (GB) When charging, the green indicator light will light up; when charging is complete, the indicator light will turn off. Charging time is approximately two hours.
 (FR) Pendant la charge, le voyant vert s'allume ; lorsque la charge est terminée, le voyant s'éteint. Le temps de charge est d'environ deux heures.

② 

(DE) Berühren Sie das obere Feld, um die Lichtfarbe zu ändern.
 (GB) Touch the top panel to change the light color.
 (FR) Touchez le panneau supérieur pour modifier la couleur de la lumière.

③ 

(DE) Helligkeit, Lichtfarbe und Blinkmodus können per Fernbedienung eingestellt werden.
 (GB) Brightness/light color/flashing mode can be adjusted by remote control.
 (FR) La luminosité, la couleur de la lumière et le mode de clignotement peuvent être réglés à l'aide de la télécommande.



DE

- ① helligkeitsregelung
- ② Ändern der Lichtfarbe
- ③ aus und ein
- ④ blitzlicht
- ⑤ Stroboskop
- ⑥ Die Lichtfarben ändern sich schnell.
- ⑦ Die Lichtfarben ändern sich ständig und fließend.

FR

- ① contrôle de la luminosité
- ② changer la couleur de la lumière
- ③ éteint et allumé
- ④ flash
- ⑤ Strobe
- ⑥ Les couleurs de la lumière changent rapidement.
- ⑦ Les couleurs de la lumière changent régulièrement.

GB

- ① brightness control
- ② changing the light color
- ③ off and on
- ④ flash
- ⑤ Strobe
- ⑥ The light colors keep changing rapidly.
- ⑦ The light colors keep changing smoothly.