


Anwendungshinweise

Beleuchteter Selenit

Legende der verwendeten Piktogramme	
	Warn- und Sicherheitshinweise beachten!
Hz	Hertz (Frequenz)
W	Watt (Wirkleistung)
V ~	Volt (Wechselstrom)
	Schutzklasse II
	Produkt entspricht den produktspezifisch geltenden europäischen Richtlinien
	Das Produkt ist ausschließlich für den Betrieb im Innenbereich, in trockenen und geschlossenen Räumen geeignet
	Entsorgen Sie Verpackung und Produkt umweltgerecht!

Herzlichen Glückwunsch!

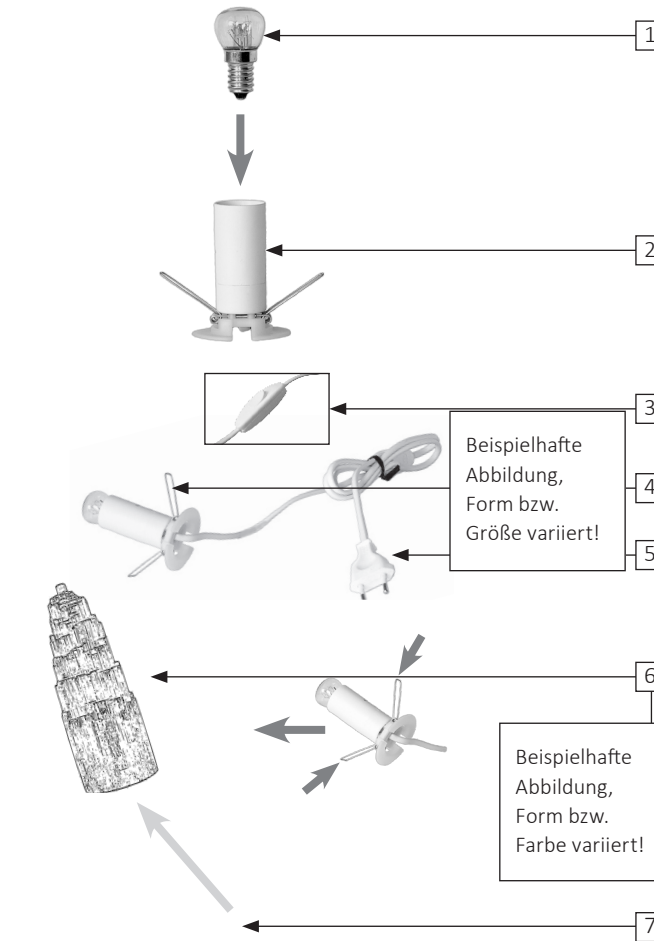
 Mit Ihrem Kauf dieses Selenit-Artikels haben Sie sich für ein hochwertiges, handgefertigtes Produkt entschieden. Machen Sie sich vor der ersten Inbetriebnahme mit Ihrem beleuchteten Selenit vertraut. Lesen Sie hierzu aufmerksam die nachfolgende Bedienungsanleitung. Benutzen Sie ihn nur wie beschrieben und für die angegebenen Einsatzbereiche. Bewahren Sie diese Anleitung gut auf. Händigen Sie alle Unterlagen bei Weitergabe des Artikels an Dritte ebenfalls mit aus.

Bestimmungsgemäße Verwendung

Dieser Artikel ist nur für den privaten Hausgebrauch in trockenen und geschlossenen Räumen bestimmt. Das Produkt ist ein Dekorationsobjekt mit harmonischer Effektbeleuchtung. Der Artikel ist nicht zur Verwendung als Raumbeleuchtung bestimmt. Jede andere als die oben beschriebene Verwendung ist nicht bestimmungsgemäß und damit unzulässig. Bitte beachten Sie: Dieses Produkt ist kein Spielzeug!



Hinweis: Das mitgelieferte Spezial-Leuchtmittel dient zur ausschließlichen Verwendung in Ihrem Selenit-Artikel. Bitte verwenden Sie möglichst nur gleichartige 15-W-, max. 25-W-Spezial-Leuchtmittel mit Gewinde-Typ E14!



Dieser Artikel ist ein Dekorationsobjekt und nicht zur Raumbeleuchtung im Haushalt bestimmt.



Bei Schäden, die durch Nichtbeachtung dieser Bedienungsanleitung verursacht werden, wird keine Haftung übernommen! Bei Sach- oder Personenschäden, die durch unsachgemäße Handhabung oder Nichtbeachtung der Sicherheitshinweise verursacht werden, wird ebenfalls keine Haftung übernommen!

Lieferumfang

- 1 Selenit mit Bohrung
- 1 Klemmfassung mit Netzkabel, Kippschalter und Stecker
- 1 Spezial-Leuchtmittel (15 W, E14)
- 1 Bedienungsanleitung





ERSTICKUNGSGEFAHR!

Lassen Sie den Artikel, Verpackungsmaterial (Plastikfolien/-tüten, etc.) und Kleinteile (Kunststoffteile, etc.) nur außerhalb der Reichweite von Kindern liegen. Plastikfolien/-tüten können eine Erstickungsgefahr, Kleinteile eine Verschluckungs-/Erstickungsgefahr darstellen und können für Kinder zu einer ernstesten Gefahr werden.

Übersicht der Teile

- 1 Spezial-Leuchtmittel
- 2 Klemmfassung
- 3 Kippschalter
- 4 Feder (Fassung)
- 5 Netzstecker
- 6 Kristall
- 7 Aussparung

Technische Daten

- Geformter Selenitkristall mit Bohrung zur Aufnahme einer Elektrik, mit Kabeldurchführung (Aussparung)
- Kabellänge: ca. 110 cm
- Betriebsspannung: 230–240 V~ 50 Hz
- Spezial-Leuchtmittel: 15 W E14
- Nennleistung maximal: 1x 25 W
- Schutzklasse II 
- Nur für den Innenbereich 

Sicherheit

- Der Artikel darf nicht entgegen seiner eingangs erwähnten Bestimmung verwendet werden.
- Bitte überprüfen Sie vor jedem Anschluss ans Netz den Artikel, das Kabel und den Stecker auf eventuelle Schäden. Das Produkt darf auf keinen Fall benutzt werden, sobald Sie Schäden feststellen können. Es besteht Gefahr durch elektrischen Stromschlag.
- Das äußere flexible Kabel dieses Artikels kann nicht ersetzt werden. Falls diese Leitung beschädigt ist, muss der Artikel entsorgt werden.
- Vermeiden Sie unbedingt die Berührung des Produktes mit Wasser oder anderen Flüssigkeiten. Selenit ist ein wasserlösliches Mineral und kann bei Kontakt mit Flüssigkeiten beschädigt werden.
- Nicht direktem Sonnenlicht aussetzen. Längere UV-Strahlung kann die Oberfläche von Selenit beeinträchtigen und es spröde machen.
- Der Artikel besteht aus einem empfindlichen Naturmaterial und kann brechen, wenn er herunterfällt. Schützen Sie den Artikel vor Stürzen oder starkem Druck.
- Bitte verwenden Sie keine Reinigungsmittel. Chemische oder feuchte Reinigung kann die Oberfläche beschädigen. Nur mit einem trockenen Tuch reinigen.
- Bitte den Artikel vorsichtig aus der Verpackung nehmen, da scharfe Kanten Verletzungen verursachen können.
- Selenit ist ein natürliches, kristallines Material, das leicht splintern oder brechen kann. Beim Transport oder bei Berührung des Artikels können kleine Splitter entstehen. Seien Sie vorsichtig beim Anfassen des Selenitkristalls.
- Entstandene Selenitsplitter vorsichtig beseitigen und die Hände gründlich waschen.
- Von Kindern und Haustieren fernhalten.
- Öffnen Sie niemals eines der elektrischen Betriebsmittel (z. B. Schalter, Fassung o. ä.), oder stecken irgendwelche Gegenstände in dieselben. Derartige Eingriffe bedeuten Lebensgefahr durch elektrischen Schlag. Vergewissern Sie sich vor der Montage, dass die vorhandene Netzspannung mit der benötigten Betriebsspannung der Fassung übereinstimmt (230–240 V~). Achten Sie vor jeder Reinigung und vor jedem Tausch des Spezial-Leuchtmittels darauf, dass der Artikel zuvor vom Stromnetz genommen wurde.
- Lassen Sie den beleuchteten Selenit immer ganz auskühlen, bevor Sie diesen reinigen oder das Spezial-Leuchtmittel auswechseln. Stellen Sie den Artikel bitte nur auf glatte und nicht empfindliche Oberflächen. Dabei sollte ein Mindestabstand von 0,5 m zu anderen Einrichtungsgegenständen eingehalten werden.
- Fassen Sie das Netzkabel immer am Stecker an und ziehen Sie nicht am Kabel selbst. Stellen Sie keine schweren Gegenstände auf das Kabel und knicken oder verknoten Sie es nicht. Lassen Sie den Artikel im Betrieb nicht unbeaufsichtigt.

Beleuchteten Selenit montieren

Beachten Sie, dass die Klemmfassung noch vom Stromnetz getrennt ist. Schrauben Sie das Spezial-Leuchtmittel **1** in die Klemmfassung **2**. Drücken Sie die Federn **4** der Klemmfassung **2** zusammen und schieben Sie diese von unten in den Selenit **6**. Führen Sie das Netzkabel durch die Aussparung. Stellen Sie sicher, dass das Kabel beim Aufstellen des Artikels nicht gequetscht wird.

Beleuchteten Selenit ein-/ausschalten

Stecken Sie den Netzstecker **5** in die Steckdose und schalten Sie den Artikel über den Ein-/Ausschalter **3** ein/aus.

Spezial-Leuchtmittel wechseln

Stellen Sie sicher, dass der Artikel ausgeschaltet ist. Trennen Sie den beleuchteten Selenitkristall vom Stromnetz, indem Sie den Netzstecker **5** ziehen und lassen Sie den Artikel abkühlen. Lockern Sie die Klemmfassung **2** vorsichtig auf der Unterseite des Artikels. Ziehen Sie danach die Klemmfassung **2** vorsichtig komplett aus dem Selenitkristall **6**. Schrauben Sie das defekte Spezial-Leuchtmittel **1** aus der Klemmfassung **2**. Schrauben Sie ein neues Spezial-Leuchtmittel **1** gleichen Typs in die Klemmfassung **2**. Drücken Sie die Federn **4** der Klemmfassung **2** zusammen und schieben Sie diese von unten in den Selenitkristall **6**. Führen Sie das Netzkabel durch die Aussparung. Stellen Sie sicher, dass es beim Aufstellen des Artikels nicht gequetscht wird. Stecken Sie den Netzstecker **5** in die Steckdose und schalten Sie den beleuchteten Selenitkristall über den Ein-/Ausschalter **3** ein.

Wartung und Reinigung

Trennen Sie den beleuchteten Selenitkristall vom Stromnetz, indem Sie den Netzstecker ziehen und lassen Sie den Artikel abkühlen. Bitte reinigen Sie ihn nur mit einem trockenen Tuch.

Entsorgung

Die Verpackung und das Verpackungsmaterial sowie das Produkt bestehen ausschließlich aus umweltfreundlichen Materialien. Sie können in den örtlichen Recyclingbehältern entsorgt werden.



Das Gerät entsorgen: Das Symbol der durchgestrichenen Mülltonne bedeutet, dass dieses Gerät am Ende der Nutzungszeit nicht über den Hausmüll entsorgt werden darf. Das Gerät ist bei eingerichteten Sammelstellen, Wertstoffhöfen oder Entsorgungsbetrieben abzugeben. Zudem sind Vertreiber von Elektro- und Elektronikgeräten sowie Vertreiber von Lebensmitteln zur Rücknahme verpflichtet. Die Vertreiber bieten Ihnen Rückgabemöglichkeiten direkt in den Filialen und Märkten an. Rückgabe und Entsorgung sind für Sie kostenfrei. Beim Kauf eines Neugerätes haben Sie das Recht, ein entsprechendes Altgerät unentgeltlich zurückzugeben.



Zusätzlich haben Sie die Möglichkeit, unabhängig vom Kauf eines Neugerätes, unentgeltlich (bis zu drei) Altgeräte abzugeben, die in keiner Abmessung größer als 25 cm sind. Bitte löschen Sie vor der Rückgabe alle

personenbezogenen Daten. Bitte entnehmen Sie vor der Rückgabe Batterien oder Akkumulatoren, die nicht vom Altgerät umschlossen sind, sowie Lampen, die zerstörungsfrei entnommen werden können und führen diese einer separaten Sammlung zu.

Recycling hilft, den Verbrauch von Rohstoffen zu reduzieren und die Umwelt zu entlasten.

Helpen Sie daher mit, die Umwelt zu schützen!



VERLETZUNGSGEFAHR!

Überprüfen Sie unmittelbar nach dem Auspacken das Spezial-Leuchtmittel auf Beschädigungen. Betreiben Sie den Artikel nicht mit defektem Spezial-Leuchtmittel. Decken Sie den Artikel nicht mit Gegenständen ab. Eine übermäßige Wärmeentwicklung kann zu Brandentwicklung führen.



ACHTUNG!

Bewahren Sie diese Bedienungsanleitung unbedingt auf! Sie enthält wichtige Informationen. Sollten Sie diesen Artikel weitergeben, geben Sie bitte auch diese Bedienungsanleitung mit. Bei weiteren Fragen oder Reklamationen wählen Sie bitte unsere Servicenummer +49 40 675 88 94 0 (vom Festnetz oder Mobiltelefon aus zum jeweils entsprechenden Tarif Ihres Anbieters).

Gilt für die Modelle:

Artikel-Nr. 20001, 20011, 20021, 20031

RACCOLTA DIFFERENZIATA

Verifica le disposizioni del tuo Comune.

INDICAZIONI RICICLO:



Plastica



CARTA



PAP



FR
ELEMENT(S)
D'EMBALLAGE



FR
Cet appareil
et ses cordons
se recyclent



A DEPOSER
EN MAGASIN
ou
A DEPOSER
EN DECHETTERIE

Points de collecte sur www.quefairedesdechets.fr
Privilégiez la réparation ou le don de votre appareil!

Hersteller

Wagner Life Design GmbH
Von-Bronst-Str. 14
DE-22885 Barsbüttel
info@wagnerdesign.de
www.wagnerdesign.de

Version: 03/2025