



## SLC DL04 SQUARE X2 R83X2 BL TED 927 IP54 36°

14/01/2022

SLC1245



### Produktbeschreibung

Eckige Einbauleuchte in Doppelausführung. Hell und mit einer Farbwiedergabe von CRI > 90. Tiefliegende LED für ein angenehmes Licht.

Die DL04 Square X2 ist eine eckige, schwenkbare (25°) Einbauleuchte in Doppelausführung  
 Zeitgenössisches Design  
 Erleben Sie angenehmes Licht mit geringer Blendung und viel Lumen  
 Für den Außenbereich geeignet (IP54)  
 Lieferung komplett mit Treiber  
 Schnellanschluss mit Loop-In / Loop-Out  
 CRI > 90 sorgt für lebendige Farben in jeder Umgebung  
 16 mm Kabelschlauch



### Technische Daten

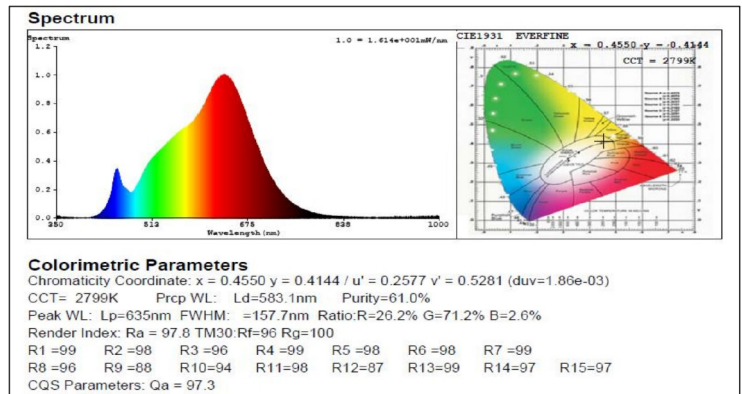
Geeignet für Einbaumontage	Ja	Geeignet für Deckenmontage	Ja
Verstellbarkeit	schwenkbar	Leuchtmittel	LED nicht austauschbar
Mit Leuchtmittel	Ja	Werkstoff des Gehäuses	Aluminium
Oberfläche	pulverbeschichtet	Werkstoff der Abdeckung	Kunststoff transparent
Spannungsart	AC/DC	Nennspannung	220 - 240 V
LED-Nennstrom bei Konstantstrom	440 - 440 mA	Betriebsgerät	LED-Betriebsgerät stromgesteuert
Mit Betriebsgerät	Ja	Dimmung Phasenabschnitt	Ja
Reflektor	hochglänzend	Lichtverteiler	Reflektor
Lichtverteilung	symmetrisch	Ausstrahlungswinkel	mediumstrahlend 21-40°
Lichtaustritt	direkt	Bemessungslebensdauer L90/B10 bei 25 °C	100000 h





Schutzart (IP)	IP22
Bemessungsumgebungstemperatur nach IE	-20 - 45 °C
Lichtfarbe	weiß
Farbwiedergabeindex CRI	90-100
Lampenlichtausbeute	60,5 lm/W
Höhe/Tiefe	56,4 mm
Einbaubreite	183,5 mm
Einbaulänge	83 mm
Polzahl	2
Anschließbarer Leiterquerschnitt	1,5 - 2,5 mm <sup>2</sup>
Farbkonsistenz (McAdam-Ellipse)	SDCM3
Ausstrahlwinkel	36
Blendfaktor (UGR)	UGR<22
Dimmmethode	Phasenabschnitt
Dimming range	1-100%
GTIN	7070938065634

Schutzklasse	II
Max. Systemleistung	20 W
Farbtemperatur	2700 - K
Bemessungslichtstrom nach IEC 62722-2-1	1210 lm
Breite	190 mm
Länge	95 mm
Einbauhöhe/-tiefe	56 mm
Art der Verdrahtung	geeignet für Durchgangsverdrahtung
Leiterquerschnitt	0,35 mm <sup>2</sup>
Anschlussart	Steckklemme
Farbwiedergabeindex (CRI/Ra)	90
Schwenkbar (°)	25
Deckenausschnitt (Ø: mm)	2x83
Dimmbare	Ja
Marke	SLC
Produziert von	The Light Group

CREE-CXA1507-4-011213-3719005-2700K-200mA






 **ENERG** 

Scandinavian Lighting Concept  
SLC1245


---



A 


B 

C 

D 

E 

F  

G 

---

**17**  
kWh/1000h



2019/2015

