

Raze Bollard

THORN

96631723 RAB 1L35-730 WP HF CL1 6K 700 ANT

LED 15W RAB1L35-730WP IP66 IK10  

Raze Bollard

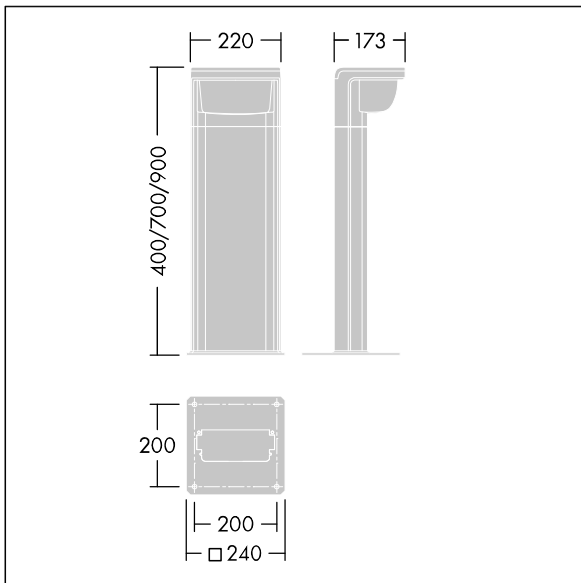
Ein LED-Poller mit 700 mm Höhe zur Flanschmontage, mit Flat Beam®-Technologie von Thorn. 1 LED, betrieben mit 350mA. Integrierter LED-Treiber. Schutzklasse I, IP66, IK10. Gehäuse: Aluminiumdruckguss, (EN44300, zur Montage in Küstenregionen geeignet), pulverbeschichtet in THORN DUNKELGRAU, strukturiert, (ähnlich DB 703 / AKZO 900), texturiert. Lampenabdeckung: Polycarbonat (PC), halbmattiert, UV-stabilisiert. Befestigungen: Edelstahl. Inklusive LED-Modul mit 3000K.

6-kV-Überspannungsschutz als Standard.
Zentrierbohrungen: 200 x 200 mm. Bolzen nicht inbegriffen.

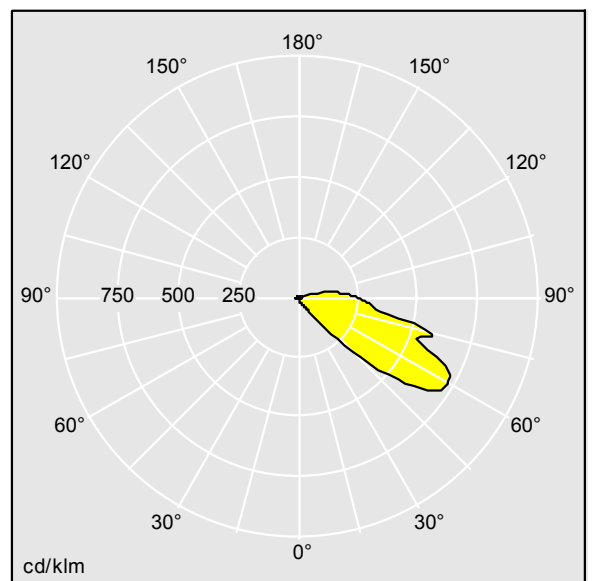
Abmessungen: 173 x 220 x 700 mm
Leuchten Leistung: 15 W
Leuchten Lichtstrom: 1142 lm
Leuchten Lichtausbeute: 76 lm/W
Gewicht: 6,49 kg



TLG_RAZB_F_700_PDB.jpg



TLG_RAZB_M_FAM.wmf



TL_RAB1L35WP730.ltd

Lampenposition: STD - Standard
Lichtquelle: LED
Leuchten Lichtstrom*: 1142 lm
Leuchten Lichtausbeute*: 76 lm/W
Lampeneffizienz: 76 lm/W
Farbwiedergabeindex min.: 70

Betriebsgerät: 1 x 87500877 DRV TR LCO 40W 1.05A
64V D #ADV3 VAR
Ähnlichste Farbtemperatur: 3000 Kelvin
Farbortoleranz (initial MacAdam): 3
Bemessungslebensdauer (B10)*:
L70 100000h bei 25°C
Leuchten Leistung*: 15 W
Eta: 1,00 Eta oben: 0,09 Eta unten: 0,91

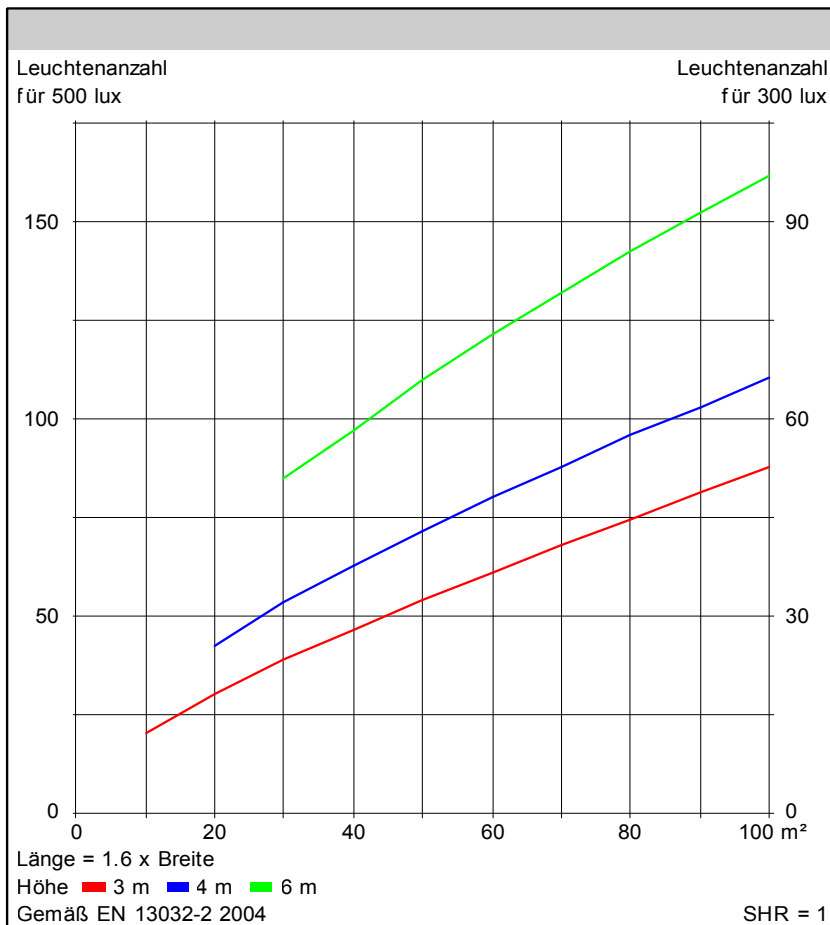
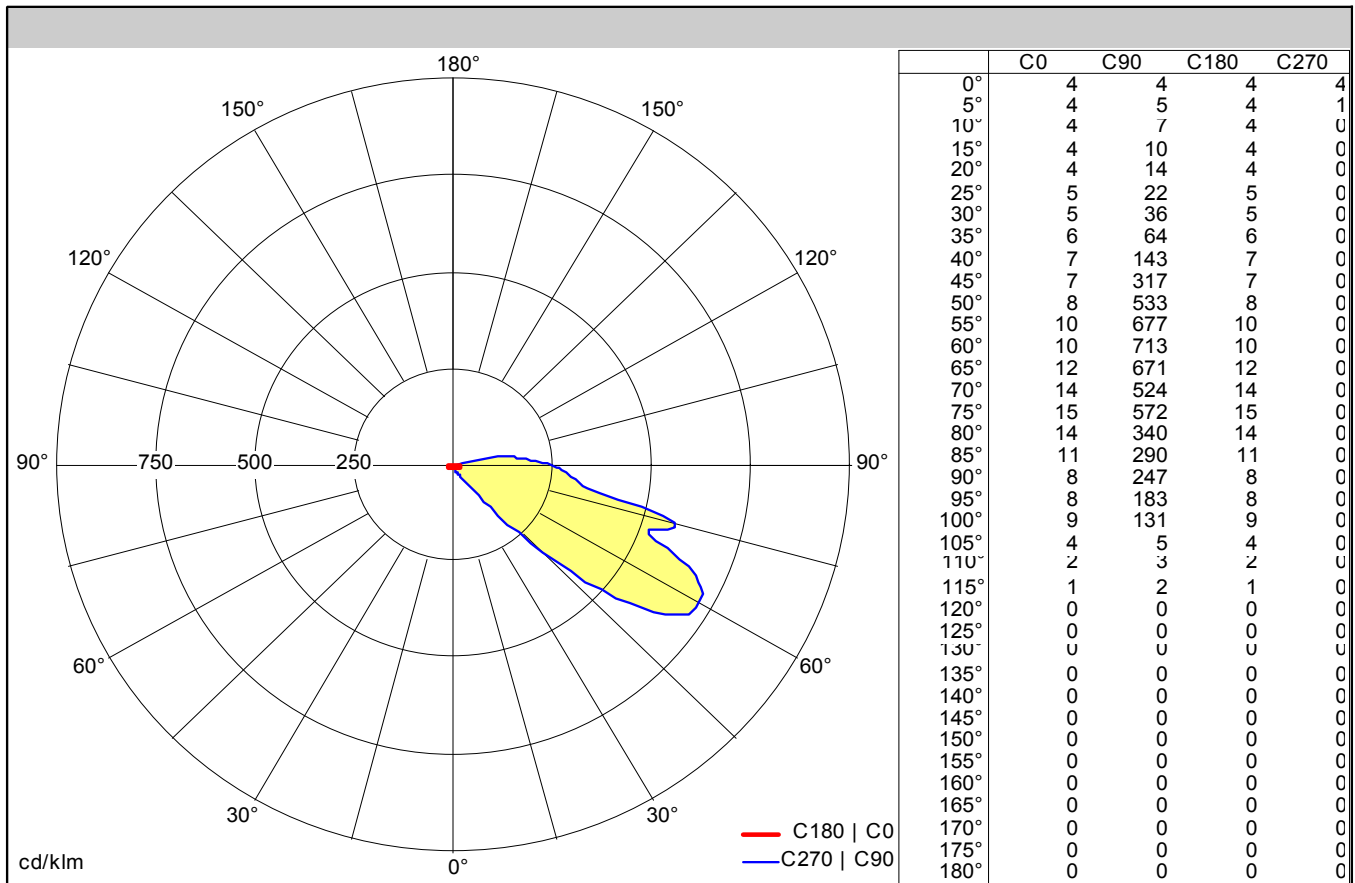
Die mit * gekennzeichneten Werte sind Bemessungswerte. Thorn setzt bewährte und geprüfte Komponenten von führenden Lieferanten ein. Dennoch kann es bei einzelnen LEDs während ihrer Nennlebensdauer vereinzelt zu technologisch bedingten Ausfällen kommen. Laut internationalen Standards besteht für den Nominallichtstrom und die Anschlusslast eine Toleranz von $\pm 10\%$. Die Werte gelten, wenn nicht anders angegeben, für eine Umgebungstemperatur von 25°C. Bei den meisten Produkten hat der Ausfall eines LED-Punkts keine Beeinträchtigung der Leuchtleistung der Leuchte zur Folge und gibt daher keinen Grund zur Beschwerde. Sofern nicht anders beschrieben, sind alle Thorn LED-Produkte bezüglich der photobiologischen Sicherheit von Blaulicht (IEC/EN60598-1) zum uneingeschränkten Einsatz geeignet (RG0 und RG1).

Die Produkte von Thorn Lighting unterliegen einer kontinuierlichen Weiterentwicklung. Wir behalten uns vor, ohne weitere Publikation technische oder formale Änderungen an unseren Produkten vorzunehmen.
© Thorn Lighting

Raze Bollard

96631723 RAB 1L35-730 WP HF CL1 6K 700 ANT

THORN



Wirkungsgrade	
η	100 %
η oben	9 %
η unten	91 %
FFR	0.10 (9:91)
BLF	1.00

Klassifikation	
LiTG	A11
EN	
BZ	
UTE	
CIE Flux Codes	2 26 72 92 100

Messdatei: TL_RAB1L35WP730.Idt