

## D Installations- und Bedienungsanweisung LED Bodeneinbauleuchte Art. Nr. 35927,35928

Herzlichen Dank, dass Sie sich für den Kauf unserer LED Bodeneinbauleuchte entschieden haben. Unsere LED Bodeneinbauleuchte ist aus robusten und hochwertigen Materialien hergestellt und soll Ihnen eine ansprechende Beleuchtung ermöglichen. Dies gewährleistet Ihnen eine ansprechende Optik und eine hohe Korrosionsbeständigkeit. Die LED Bodeneinbauleuchten eignen sich zum Einbau als Orientierungs- oder Dekorationslicht und sind zur Verwendung in Innen- und Außenbereichen geeignet.

**Bitte lesen Sie diese Installations- und Bedienungsanweisung sorgfältig durch und bewahren Sie diese gut auf.**

Bei Sach- und Personenschäden durch Nichtbeachten der Anleitung, durch unsachgemäße Handhabung oder für vorgenommene Änderungen am Produkt übernehmen wir keine Haftung.

### Verpackungsinhalt:

- LED-Einbaustrahler, belastbar bis 5kN
- Installation- und Bedienungsanweisung

### Technische Daten:

Artikel	Anschluss	Leuchtmittel	Schutzart	Schutzklasse
35927	220-240V~ 50Hz	16 x LED-Leuchtmittel max.1,2 W, nicht auswechselbar	IP 67	II
35928	220-240V~ 50Hz	36 x LED-Leuchtmittel max.1,9 W, nicht auswechselbar	IP 67	II

### Sicherheits- und Warnhinweise:

- Das Set darf nur außerhalb der Verpackung betrieben werden.
- Bevor Sie die LED Bodeneinbauleuchte in Betrieb nehmen, versichern Sie sich, dass diese auf dem Transportweg nicht beschädigt wurde. Bei Beschädigungen an den Lichtpunkten, Stecker, Endstücke oder an der Zuleitung ist die Inbetriebnahme strengstens untersagt.
- Nehmen Sie niemals selbst Reparaturen an defekten Teilen vor. Reparaturen müssen von ausgebildeten Fachkräften vorgenommen werden.
- Verpackungsmaterial von Kindern und Haustieren fernhalten. Erstickungsgefahr!
- Vorsicht. Die Packung enthält Kleinteile, die von Kindern verschluckt werden könnten.
- Kinder nicht unbeaufsichtigt im Bereich der Leuchten oder anderen elektrischen Geräten spielen lassen.
- Die Bodeneinbaustrahler dürfen nicht durch andere Gegenstände abgedeckt werden.
- Bringen Sie die Leuchte nicht mit extremer Hitze oder offener Flamme in Kontakt.
- Das gesamte Produkt darf nicht verändert oder umgebaut werden. Veränderungen an dem Produkt führen zum Erlöschen der Garantie (Gewährleistung).

### Pflege und Wartung:

- Vor der Reinigung müssen Sie sicherstellen, dass die Stromzufuhr unterbrochen ist.
- Zur Reinigung verwenden Sie ein trockenes oder leicht angefeuchtetes Tuch.
- Niemals Chemikalien oder Scheuermittel zur Reinigung verwenden.

### Entsorgung:


- Elektronik-Altgeräte müssen den öffentlichen Sammelstellen zugeführt werden und dürfen nicht als Hausmüll entsorgt werden.



### Installation:

- Die LED Bodeneinbauleuchten sind geeignet für den Ein- bzw. Anbau in normal entflammaren Oberflächen.
- Bestimmen Sie den Ort der Anbringung.
- Beachten Sie, dass die Strahler unter keinen Umständen durch wärmedämmende Abdeckungen oder ähnliche Werkstoffe abgedeckt werden dürfen.
- Bei der Verlegung der Kabel bitte darauf achten, dass die Kabel und Stecker frei von Zug- und Drehkräften sind. Kabel nicht knicken.
- Das Typenschild darf nicht entfernt werden.

35927



35928



## GB Installation and operating instructions

### LED recessed floor light

#### Art. no. 35927,35928

Many thanks for deciding to buy our LED recessed floor light.

Our LED recessed floor light is made out of sturdy, high value materials and will provide you with quality lighting. This guarantees you a suitable appearance with high corrosion resistance. The LED recessed floor lights are suitable for installation as decorative lights and are suitable for use in indoor and outdoor areas.

**Please read through the installation and operation instructions carefully and keep these in a safe place.**

We do not accept any liability for damage to persons or property caused by not following the instructions, or improper use or for changes made to the product.

#### Packaging contents:

- LED built in spotlight, loads up to 5 kN
- Installation and operating instructions

#### Technical Data:

Article	Connection	Luminant	Protection class	Protection class class
35927	220-240V~ 50Hz	16 x LED luminant max.1.2 W, cannot be exchanged	IP 67	II
35928	220-240V~ 50Hz	36 x LED luminant max.1.9 W, cannot be exchanged	IP 67	II

#### Safety and warning notice:

- The set may only be used after it has been taken out of the packaging.
- Make sure that the LED recessed floor light has not been damaged during transportation before you put it into service. Commissioning is strictly forbidden if there is damage to the lighting points, end pieces or the supply line.
- Never make your own repairs to faulty parts. Repairs must be done by trained specialists.
- Keep the packaging material well away from children and household pets. Danger of suffocation!
- Be careful. The packaging contains small parts which can be swallowed by small children.
- Never let children play unattended near the lights or other electrical devices.
- The recessed spotlights must not be covered by other items.
- Do not expose the lights to extreme heat or exposed flames.
- The entire product must not be changed or modified. Changes made to the product lead to invalidation of the guarantee (warranty).

#### Care and maintenance:

- You must make sure that the power supply has been disconnected before cleaning.
- Use a dry or a slightly moist cloth for cleaning.
- Never use chemicals or abrasives for cleaning.

#### Disposal:


- Used electronic devices must be brought back to public collection points and must not be disposed of as household waste.



### Installation:

- The LED recessed floor lights are suitable for installation into normal flammable surfaces and attachment to these surfaces.
- Decide upon the place of installation.
- The spotlights must not be covered with thermally insulating covers or other materials under any circumstances whatsoever.
- Make sure, when laying the cable that it is free from tension and torsional forces. Do not bend the cable.
- The rating plate must not be removed.

35927



35928



## F Instruction d'installation et de maniement

### Luminaire encastré de sol LED

#### N° d'article 35927,35928

Merci d'avoir fait l'acquisition de nos luminaires encastrés de sol LED.

Nos luminaires encastrés de sol LED sont fabriqués dans des matériaux robustes et de haute qualité. Ils vous offrent un éclairage approprié. Ceci vous assure une conception optique de style ainsi qu'une haute résistance à la corrosion. Les luminaires encastrés de sol LED sont également appropriés comme éclairages d'orientation ou de décoration et sont parfaitement adaptés à une utilisation intérieure et extérieure.

**Lisez attentivement cette instruction d'installation et de maniement et conservez-la précieusement.**

Nous ne sommes en aucun cas responsables des dommages sur des objets et des personnes résultant d'un non respect de cette notice, d'un maniement non conforme ou de modifications effectuées sur le produit.

#### Contenu de l'emballage :

- Spots à encastrer LED, des charges allant jusqu'à 5 kN
- Instruction d'installation et de maniement

#### Caractéristiques techniques :

Article	Branchement	Ampoules	Type de protection	Classe de protection
35927	220-240V~ 50Hz	16 ampoules LED max.1,2 W, non remplaçables	IP 67	II
35928	220-240V~ 50Hz	36 ampoules LED max.1,9 W, non remplaçables	IP 67	II

#### Indications de sécurité et d'avertissement :

- L'ensemble doit être uniquement utilisé hors de son emballage.
- Avant de mettre les luminaires encastrés de sol LED en service, assurez-vous que ceux-ci n'ont pas été abîmés lors de leur transport. En cas de détériorations sur les points lumineux, la prise, les extrémités ou la ligne d'alimentation, la mise en service est strictement interdite.
- N'effectuez jamais vous-même de réparations sur des éléments défectueux. Les réparations ne doivent être effectuées que par du personnel spécialisé et qualifié.
- Gardez le matériau d'emballage hors de portée des enfants et des animaux domestiques. Danger de suffocation!
- Attention. L'emballage contient des petites pièces pouvant être avalées par les enfants.
- Ne pas laisser jouer les enfants sans surveillance à proximité immédiate des luminaires ou d'autres appareils électriques.
- Les luminaires encastrés de sol ne doivent pas être recouverts par d'autres objets.
- Ne mettez jamais le luminaire en contact avec une chaleur extrême ou une flamme ouverte.
- Le produit dans sa totalité ne doit pas être modifié ou transformé. Toute modification sur le produit conduit à une annulation de la garantie (condition de garantie).

#### Entretien et maintenance :

- Avant le nettoyage, veillez à ce que le courant soit coupé.
- Utilisez pour le nettoyage un linge sec ou légèrement humide.
- Ne jamais utiliser de produits chimiques ou abrasifs.

#### Elimination :

- Les appareils électroniques usagés doivent être déposés aux points de collecte publics et ne doivent pas être éliminés avec les déchets ménagers.




**Heitronic®**  
H. Vollmer GmbH  
Allmending 29  
D-75203 Königsbach-Stein

## Installation :

- Les luminaires encastrés de sol LED sont compatibles avec un montage dans et sur des surfaces normalement inflammables.
- Déterminez le lieu de montage.
- Veillez à ce que les spots ne soient en aucun cas recouverts par des matériaux d'isolation thermique ou tous autres matériaux similaires.
- Lors de la pose des câbles, veillez à ce que les câbles et prises ne soient pas soumis à des forces de traction et de torsion. Ne pas plier les câbles.
- La plaque signalétique ne doit pas être retirée.

35927



35928



## Istruzioni per l'installazione e l'uso Luci LED da incasso nel pavimento Art. Nr. 35927,35928

Grazie mille per aver deciso di acquistare le nostre luci da incasso nel pavimento.

Le nostre luci LED da incasso nel pavimento sono fatte di materiale robusto e di pregio, per fornirvi una gradevole illuminazione.. Il risultato è un'ottica piacevole e un'elevata resistenza alla corrosione. Le luci da incasso nel pavimento sono adatte a svolgere una funzione di orientamento o decorativa e sono adatte sia per un impiego in ambienti interni che esterni.

**Si prega di leggere attentamente le istruzioni per l'installazione e per l'uso e di conservarle poi accuratamente.**

Non ci assumiamo alcuna responsabilità per danni a cose o a persone dovute ad un uso non appropriato o a modifiche apportate di propria iniziativa al prodotto

### Contenuto dell'imballo:

- Faretto LED da incasso, carichi fino a 5 kN
- Istruzioni per l'installazione e l'uso

### Dati tecnici

Articolo	Collegamento	Elemento luminoso:	Classe di art	Classe di protezione
35927	220-240V~ 50Hz	16 x mezzini luminosi LED max.1,2 W, Non sostituibile	IP 67	II
35928	220-240V~ 50Hz	36 x mezzini luminosi LED max.1,9 W, Non sostituibile	IP 67	II

### Avvertimenti di sicurezza e di pericolo:

- Il set può essere messo in funzione solo fuori dall'imballo.
- Prima di mettere in funzione la lampada da pavimento assicuratevi che non sia stata danneggiata durante il trasporto. In caso di danni ai punti luminosi, alle spine, alle componenti finali o alla conduzione della corrente la loro messa in funzione è severamente proibita.
- Non riparate mai personalmente le parti difettose. Le riparazioni devono essere effettuate da personale specializzato.
- Tenere il materiale d'imballo lontano da bambini ed animali domestici. Pericolo di soffocamento
- Attenzione. L'imballo contiene pezzetti piccoli che possono essere ingeriti dai bambini
- Non fate giocare i bambini senza sorveglianza nelle vicinanze delle lampade o di altri apparecchi elettrici.
- Le luci da incasso da pavimento non devono essere coperte da altri oggetti.
- Non fate venire in contatto la luce con il calore eccessivo o fiamme libere.
- Non è consentito modificare o montare diversamente il prodotto nel suo complesso. Le modifiche al prodotto comportano l'annullamento della garanzia.

### Cura e manutenzione:

- Prima della pulizia assicuratevi che il flusso della corrente sia interrotto.
- Per pulire servitevi di un panno asciutto o lievemente umido.
- Non utilizzate mai sostanze chimiche o detersivi abrasivi.

### Smaltimento:

- Gli apparecchi elettronici usati devono essere smaltiti tramite gli appositi punti di raccolta pubblici e non possono essere mescolati ai rifiuti domestici



### Installazione:

- I faretti LED da pavimento possono essere installati sopra e all'interno di superfici normalmente infiammabili.
- Decidete il luogo di installazione.
- Si prega di osservare che i faretti non devono mai essere coperti da materiale termicamente isolante.
- Durante la posa non piegare il cavo e assicurarsi che cavo e spina non siano soggetti a torsione o tensione di tiraggio. Non piegare il cavo in due.
- Il cartellino del tipo non deve essere rimosso

35927



35928





## NL Installatie- en gebruikershandleiding LED-inbouwspot Art. nr. 35927,35928

Allereerst hartelijk bedankt voor de aanschaf van onze LED-inbouwspot.

Onze LED-lampen zijn gemaakt van stevig en hoogwaardig materiaal en maken een fraaie verlichting mogelijk. Dit garandeert een aansprekend uiterlijk en een hoge corrosievastheid. De LED inbouwspots zijn geschikt voor de inbouw als oriënteringslicht- of decoratielicht en kunnen zowel binnen als buiten worden gebruikt.

### Lees aandachtig de gebruikers- en installatiehandleiding door en bewaar deze handleiding zorgvuldig.

Wij zijn niet aansprakelijk voor materiële en/of lichamelijke schade die voortvloeit uit het niet opvolgen van de instructies zoals omschreven in deze handleiding, het onjuist gebruik of het aanbrengen van veranderingen aan het product.

### Inhoud van de verpakking:

- LED-inbouwspot, belastingen tot 5 kN
- installatie- en gebruikershandleiding

### Technische gegevens:

Artikel	Aansluiting	Lamp	Veiligheids-type	Beschermings-klasse
35927	220-240V~ 50Hz	16 x LED-lamp max.1,2 W, niet te vervangen	IP 67	II
35928	220-240V~ 50Hz	36 x LED-lamp max.1,9 W, niet te vervangen	IP 67	II

### Veiligheidsinstructies en waarschuwingen:

- Gebruik de set zonder de verpakking.
- Controleer de LED-inbouwspot eerst op beschadigingen die tijdens het transport kunnen zijn ontstaan voordat u deze in gebruik neemt. Bij beschadigingen aan de lichtpunten, stekkers, eindstukken of kabels is de ingebruikneming van de LED-inbouwspot streng verboden.
- Voer zelf geen reparaties uit aan defecte onderdelen. Reparaties mogen uitsluitend worden uitgevoerd door een vakman.
- Houd het verpakkingsmateriaal buiten het bereik van kinderen en huisdieren. Verstikkingsgevaar!
- Let op. De verpakking bevat kleine onderdelen die door kinderen kunnen worden ingeslikt.
- Laat kinderen niet zonder toezicht in de buurt van de lampen of andere elektrische apparaten spelen.
- Die LED-inbouwspots mogen niet worden afgedekt door andere voorwerpen.
- Stel de lamp niet bloot aan extreme hitte of open vlammen.
- Het gehele product mag niet worden veranderd of omgebouwd. De garantie vervalt onmiddellijk als er veranderingen aan de halogeenset zijn aangebracht.

### Onderhoud en reiniging:

- Controleer eerst of de stroomtoevoer is onderbroken voordat u met het reinigen begint.
- Gebruik voor het reinigen een droge of licht vochtige doek.
- Gebruik geen chemicaliën of schuurmiddelen voor het reinigen.

### Verwijdering:


- Afgedankte elektrische en elektronische apparaten moeten gescheiden van het huishoudelijk afval naar een officieel inzamelpunt worden gebracht.



### Installatie:

- De LED inbouwspot is geschikt voor de montage op normaal ontvlambare oppervlakken.
- Bepaal de plaats van de montage.
- De spot mag in geen geval worden afgedekt door warmtebewarende afdekkingen of dergelijke materialen.
- Let er bij het leggen van de kabels op dat de kabels en stekkers vrij zijn van trek- en draaikrachten. Kabels niet buigen.
- Het typeplaatje mag niet worden verwijderd.

35927



35928



## RO Instrucțiuni de instalare și utilizare Lampă cu LED-uri încastrabilă în podea Cod art. 35927,35928

Vă mulțumim pentru decizia de a achiziționa lampa noastră cu LED-uri încastrabilă în podea. Lampa noastră cu LED-uri încastrabilă în podea este fabricată din materiale robuste și de calitate superioară, având rolul de a vă oferi o iluminare plăcută. Acest lucru vă garantează un aspect plăcut și o rezistență superioară la coroziune. Lămpile cu LED-uri încastrabile în podea sunt adecvate pentru instalațiile de iluminat orientativ sau decorativ și se pretează la utilizare atât în spații interioare cât și exterioare.

**Vă rugăm să citiți cu atenție aceste instrucțiuni de instalare și utilizare și să le păstrați într-un loc sigur.**

Nu ne asumăm nicio răspundere pentru pagube materiale și vătămări corporale rezultate în urma nerespectării instrucțiunilor, manipulării necorespunzătoare sau modificărilor aduse produsului.

### Conținutul ambalajului:

- Proiector cu LED-uri încastrabil, sarcini de până la 5 kN
- Instrucțiuni de instalare și utilizare

### Date tehnice:

Articol	Conexiune	Corp de iluminat	Tip de protecție	Clasă de protecție
35927	220-240V~ 50Hz	16 LED-uri max. 1,2 W, Neînlocuibile	IP 67	II
35928	220-240V~ 50Hz	36 LED-uri max. 1,9 W, neînlocuibile	IP 67	II

### Instrucțiuni de siguranță și avertizări:

- Setul poate fi pus în funcțiune numai după îndepărtarea ambalajului.
- Înainte de a pune în funcțiune lampa cu LED-uri încastrabilă în podea, asigurați-vă că aceasta nu a fost deteriorată în timpul transportului. Punerea în funcțiune este strict interzisă în cazul unor deteriorări la corpurile de iluminat, ștecher, elementele terminale sau la cablul de alimentare.
- Nu reparați niciodată personal piesele defecte. Reparațiile trebuie executate de persoane calificate.
- Nu lăsați materialele de ambalare la îndemâna copiilor sau animalelor domestice. Pericol de asfixiere!
- Atenție! Ambalajul conține piese mici, care pot fi înghițite de copii.
- Nu lăsați copii să se joace nesupravegheat în zona lămpilor sau a altor echipamente electrice.
- Proiectoarele încastrabile în podea nu trebuie să fie acoperite cu alte obiecte.
- Nu expuneți lămpile la căldură excesivă sau flacără deschisă.
- Nu este permisă modificarea sau reconstrucția produsului în integralitatea sa. Efectuarea unor modificări asupra produsului conduce la anularea garanției.

### Îngrijire și întreținere:

- Înainte de curățare trebuie să vă asigurați că alimentarea electrică este întreruptă.
- Folosiți pentru curățare o lavetă uscată sau ușor umezită.
- Nu folosiți niciodată substanțe chimice sau abrazive pentru curățare.

### Evacuare la deșeur:

- Aparatura electronică uzată trebuie predată la centrele de colectare publice și nu trebuie aruncată la deșeurile menajere.




**Heitronic®**  
H. Vollmer GmbH  
Allmendring 29  
D-75203 Königsbach-Stein


### Instalare:

- Lămpile cu LED-uri încastabile în podea sunt adecvate pentru montarea în, respectiv pe suprafețe cu grad normal de inflamabilitate.
- Stabiliți locul de montare.
- Rețineți că proiectoarele nu trebuie să fie acoperite în niciun caz de capace termoizolatoare sau alte materiale similare.
- La pozarea cablului vă rugăm să aveți grijă ca ștecherul și cablul să nu fie supuse forțelor de tracțiune și torsiune. Nu îndoiți cablul.
- Marca de construcție nu trebuie îndepărtată.

35927



35928



## **CZ    Návod k instalaci a obsluze**

### **Podlahové vestavěné LED svítidlo**

#### **Č. v ýr.: 35927,35928**

Srdečně Vám děkujeme, že jste se rozhodli ke koupi našeho podlahového vestavěného LED svítidla. Naše podlahové vestavěné LED svítidlo je vyrobené z robustních a vysoce kvalitních materiálů. Je navrženo tak, aby vám poskytlo příjemné a přiměřené osvětlení. Jeho vyhotovení Vám nabízí příjemný vzhled a vysokou odolnost vůči korozi. Podlahové vestavěné LED svítidlo je vhodné k zabudování jako orientační a dekorační osvětlení a je určeno pro používání v interiéru a exteriéru.

**Přečtete prosím pečlivě tento návod na instalaci a obsluhu a dobře jej uschovejte.**

Za věcné škody anebo škody na zdraví způsobené nedodržením návodu, neodbornou manipulací nebo za provedené změny na výrobku nepřebíráme žádnou garanci.

#### **Obsah balení:**

- Bodové LED svítidlo, zatížení až do 5 kN
- Návod na instalaci a obsluhu

#### **Technická data:**

Výrobek	Připojení	Světelný zdroj	Způsob krytí	Třída ochrany
35927	220-240V~ 50Hz	16 x světelný zdroj LED max. 1,2 W, Nevyměnitelné	IP 67	II
35928	220-240V~ 50Hz	36 x světelný zdroj LED max. 1,9 W, nevyměnitelné	IP 67	II

#### **Bezpečnostní a výstražná upozornění:**

- Sadu smíte provozovat jenom mimo obalu.
- Dříve, než uvedete podlahové vestavěné LED svítidlo do provozu, musíte se přesvědčit, zda nebylo po dobu přepravy poškozené. Při poškození světelných bodů, zástrčky, koncových prvků, nebo přívodního kabelu je uvedení do provozu přísně zakázáno.
- Poškozené díly nikdy sami neopravujte. Opravy musí provádět jenom kvalifikovaný odborník.
- Obalový materiál uskladňujte mimo dosahu dětí a domácích zvířat. Nebezpečí udušení!
- Pozor! Balení obsahuje drobné součástky, které by mohli děti spolknout.
- V okolí svítidel nebo jiných elektrických zařízení nenechávejte děti hrát si bez dozoru.
- Podlahové vestavěné svítidlo nesmíte zakrývat jinými předměty.
- Svítidlo se nesmí dostat do kontaktu s extrémním horkem nebo otevřeným plamenem.
- Na výrobku jako celku nesmíte provádět žádné změny nebo přestavby. Změny na výrobku mají za následek zánik záruky (záručních podmínek).

#### **Servis a péče:**

- Před čištěním se musíte přesvědčit, zda je přerušen přívod proudu.
- K čištění použijte suchý nebo jen lehce navlhčený hadr.
- V žádném případě nepoužívejte chemikálie nebo abrazivní čisticí prostředky.

#### **Zneškodnění:**


- Nepoužitelné elektronické zařízení musíte dopravit na veřejné sběrné místo. Nesmíte jej zneškodňovat spolu s komunálním odpadem.




## Instalace:

- Podlahové vestavěné LED svítidla jsou vhodné pro montáž nebo osazení do normálně hořlavých povrchů.
- Definujte místo instalace.
- Mějte na zřeteli, aby reflektory za žádných okolností nebyli zakryté tepelněizolačními kryty nebo podobnými materiály.
- Při instalaci kabelů, dbejte prosím na to, aby kabely a zástrčka nebyly vystavovány tahovým silám a kroucení. Kabely neohýbejte a neprolamujte.
- Typový štítek není dovoleno odstraňovat

35927



35928



## SE Installations- och bruksanvisning

### LED infälld golvlampa

#### Art. nr. 35927,35928

Tackar för att Ni valde vår LED infälld golvlampa.

Vår LED infälld golvlampa har framställts i robust och högvärdig material och skall möjliggöra en tilltalande belysning. Det garanterar ett tilltalande yttre och en hög korrosionsfasthet. LED infällda golvlampor är avsedda för montering som orienterings- och dekorationslampor och avsedda för användning inom- och utomhus.

**Installations- och bruksanvisningen skall läsas noggrant och sparas på ett säkert sätt.**

Vi tar inget ansvar för sak- eller personskador som förorsakas genom att anvisningarna inte har följts, felaktig hantering eller genomförda ändringar på produkten.

#### Förpackningsinnehåll:

- Infälld LED-lampa, laster upp till 5 kN
- Installations- och bruksanvisning

#### Tekniska uppgifter:

Artikel	Anslutning	Lampa	Skyddsart	Skyddsklass
35927	220-240V~ 50Hz	16 x LED-lampor max 1,2 W, icke utbytbara	IP 67	II
35928	220-240V~ 50Hz	36 x LED-lampor max 1,9 W, icke utbytbara	IP 67	II

#### Säkerhets- och varningsinstruktioner:

- Setet får bara användas utanför förpackningen.
- Innan den infällda LED golvlampan tas i drift skall kontrolleras att den inte har skadats under transporten. Det är strängeligen förbjudet att ta produkten i drift i fall det finns skador på ljuspunkterna, stickkontakten, slutstycke eller ledningen.
- Utför inga reparationer på egen hand. Reparationer skall utföras av utbildad fackpersonal.
- Förpackningsmaterial skall hållas utanför barns och husdjurens räckvidd. Risk för kvävning!
- OBS. Förpackningen innehåller små detaljer som kan sväljas av barn.
- Barn får inte leka kring lampor eller andra elektriska apparater utan vuxet tillsyn.
- Den infällda golvlampan får inte övertäckas av andra föremål.
- Lampan får inte komma i kontakt med värme eller öppen eld.
- Hela produkten får varken byggas om eller förändras. Förändringar på produkten medför att garantin upphör.

#### Skötsel och underhåll:

- Kontrollera innan rengöringen att strömtilförseln har brutits.
- Lampan skall rengöras med en torr eller lätt fuktad trasa.
- Inga kemikalier eller skurmedel får användas.

#### Omhändertagande:


- Elektronikskrot skall lämnas till insamlingen och får inte slängas i hushållsavfallet.




### Installation:

- LED infälld golvlampor är avsedda för montering in och på normalt antändningsbara ytor.
- Bestäm platsen för montering.
- Observera att lamporna under inga omständigheter får övertäckas med värmeisolerande och liknande material.
- Observera vid utläggning av ledningarna att kabel och kontakter inte får utsättas för drag- eller vridande krafter. Kabel får inte vikas.
- Typskylten får inte tas bort.

35927



35928





## SK Návod na inštaláciu a obsluhu Podlahové vstavané LED svietidlo Č. výt.: 35927,35928

Srdečne ďakujeme, že ste sa rozhodli kúpiť si naše podlahové vstavané LED svietidlo. Naše podlahové vstavané LED svietidlo je vyrobené z robustných a vysoko kvalitných materiálov. Je navrhnuté tak, aby vám poskytlo príjemné a primerané osvetlenie. Jeho vyhotovenie Vám ponúka príjemný vzhľad a vysokú odolnosť proti korózii. Podlahové vstavané LED svietidlo je vhodné na zabudovanie ako orientačné a dekoračné osvetlenie a je určené pre používanie v interiéri a v exteriéri. **Prečítajte prosím pozorne tento návod na inštaláciu a obsluhu a starostlivo ho uschovajte.** Za vecné škody alebo škody na zdraví spôsobené nedodržaním návodu, neodbornou manipuláciou alebo za zmeny vykonané na výrobku nepreberáme žiadnu záruku.

### Obsah balenia:

- Bodové LED svietidlo, zaťaženie až do 5 kN
- Návod na inštaláciu a obsluhu

### Technické údaje:

Výrobok	Pripojenie	Svetelný zdroj	Druh krytia	Trieda ochrany
35927	220-240V~ 50Hz	16 x svetelný zdroj LED max.1,2 W, Nevymeniteľné	IP 67	II
35928	220-240V~ 50Hz	36 x svetelný zdroj LED max.1,9 W, nevymeniteľné	IP 67	II

### Bezpečnostné a výstražné upozornenia:

- Súpravu smiete prevádzkovať len mimo obalu.
- Pred uvedením podlahového vstavaného LED svietidla do prevádzky sa musíte presvedčiť, či nebolo počas prepravy poškodené. Pri poškodení svetelných bodov, zástrčky, koncoviek alebo prívodného kábla je uvedenie do prevádzky prísne zakázané.
- Poškodené diely nikdy neopravujte sami. Opravy musí vykonávať len kvalifikovaný odborník.
- Obalový materiál uskladňujte mimo dosahu detí a domácich zvierat. Nebezpečenstvo udusení!
- Pozor. V balení sa nachádzajú drobné súčiastky, ktoré by mohli deti prehltnúť.
- V okolí svietidiel alebo iných elektrických zariadení nenechávajte deti hrať sa bez dozoru.
- Podlahové vstavané svietidlo nesmiete zakrývať žiadnymi predmetmi (akumulácia tepla!).
- Svietidlo sa nesmie dostať do kontaktu s extrémnym teplom alebo s otvoreným plameňom.
- Na výrobku ako celku nesmiete vykonávať žiadne zmeny alebo prestavby. Zmeny na výrobku majú za následok zánik záruky (záručných podmienok).

### Servis a starostlivosť:

- Pred čistením sa musíte presvedčiť, či je prerušený prívod prúdu.
- Na čistenie používajte suchú alebo zľahka navlhčenú handru.
- V žiadnom prípade nepoužívajte chemikálie alebo abrazívne čistiace prostriedky.

### Zneškodnenie:


- Nepoužiteľné elektronické zariadenia (elektroodpad) musíte dopraviť na verejné zberné miesto. Nesmiete ich zneškodňovať spolu s komunálnym odpadom.



## Inštalácia:

- Podlahové vstavané LED svietidlá sú vhodné pre montáž alebo osadenie do normálne zápalných povrchov.
- Definujte miesto inštalácie.
- Majte na zreteli, aby reflektory za žiadnych okolností neboli zakryté tepelnoizolačnými krytmi alebo podobnými materiálmi.
- Pri inštalácii kábla dbajte prosím na to, aby kábel a zástrčka neboli vystavované ťahovým silám a krúteniu. Káble neohýňajte a nelámte.
- Typový štítok nesmiete odstraňovať.

35927



35928

