



SLC DL04 SQUARE X1 R83 WH TED 930 IP54 36°

14/01/2022

SLC1238



Produktbeschreibung

Eckige, schwenkbare Einbauleuchte im zeitgenössischen Design. Angenehmes, blendarmes Licht UGR<22. Sehr gute Farbwiedergabe CRI>90. Lieferung komplett mit Treiber.

Eckige, schwenkbare Einbauleuchte im zeitgenössischen Design. Angenehmes, blendarmes Licht UGR<22. Sehr gute Farbwiedergabe CRI>90. Für den Außenbereich geeignet (IP54). Hoher Lumen-Output. Schnellverbinder Loop-In / Loop-Out. Lieferung komplett mit Treiber. 16mm Kabelschlauch.



Technische Daten

Geeignet für Einbaumontage	Ja
Verstellbarkeit	schwenkbar
Werkstoff des Gehäuses	Aluminium
Gehäusefarbe	weiß
LED-Nennstrom bei Konstantstrom	220 - 220 mA
Mit Betriebsgerät	Ja
Reflektor	hochglänzend
Lichtverteilung	symmetrisch
Lichtaustritt	direkt
Schutzart (IP)	IP54
Bemessungsumgebungstemperatur nach IE	-20 - 45 °C
Lichtfarbe	weiß
Farbwiedergabeindex CRI	90-100

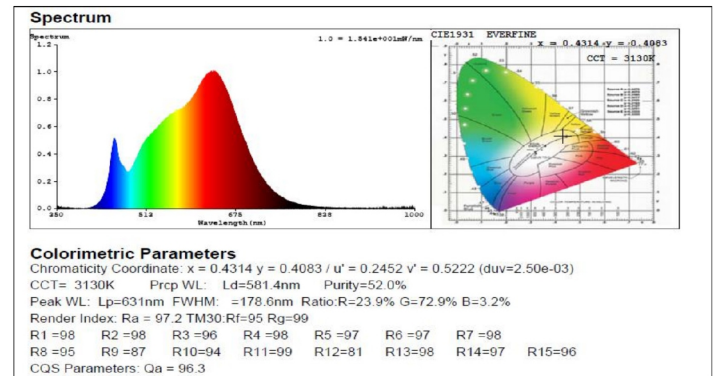
Geeignet für Deckenmontage	Ja
Leuchtmittel	LED nicht austauschbar
Oberfläche	pulverbeschichtet
Werkstoff der Abdeckung	Kunststoff transparent
Betriebsgerät	LED-Betriebsgerät stromgesteuert
Dimmung Phasenabschnitt	Ja
Lichtverteiler	Reflektor
Ausstrahlungswinkel	mediumstrahlend 21-40°
Bemessungslebensdauer L90/B10 bei 25 °C	100000 h
Schutzklasse	I
Max. Systemleistung	9,6 W
Farbtemperatur	3000 - 3000 K
Bemessungslichtstrom nach IEC 62722-2-1	647 lm






Lampenlichtausbeute	67 lm/W
Höhe/Tiefe	60 mm
Art der Verdrahtung	geeignet für Durchgangsverdrahtung
Leiterquerschnitt	0,35 mm ²
Anschlussart	Steckklemme
Farbkonsistenz (McAdam-Ellipse)	SDCM3
Farbwiedergabeindex (CRI/Ra)	90
Schwenkbar (°)	25
Deckenausschnitt (Ø: mm)	83
Dimmbare	Ja
Marke	SLC
Produziert von	The Light Group

Breite	96 mm
Länge	96 mm
Polzahl	2
Anschließbarer Leiterquerschnitt	1,5 - 2,5 mm ²
Leuchtenlichtausbeute	67 lm/W
Zugentlastung	Ja
Ausstrahlwinkel	36
Blendfaktor (UGR)	UGR<22
Dimmmethode	Phasenabschnitt
Dimming range	1-100%
GTIN	7070938065566







 **ENERG** 


Scandinavian Lighting Concept
SLC1238


A 


B 

C 

D 

E 

F  

G 

9
kWh/1000h



2019/2015

