


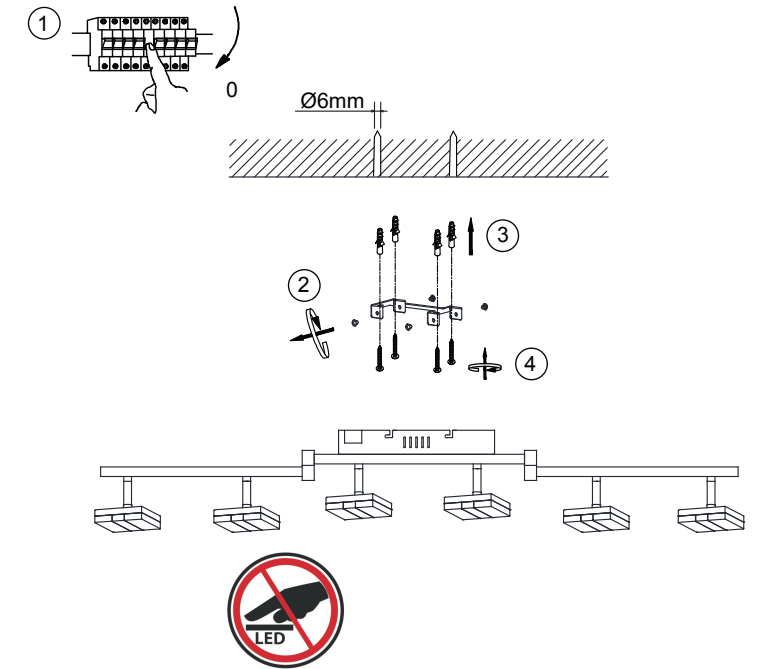
LeuchtenDirekt



DE
 GB
 FR
 BG
 CZ
 DK
 EL
 ES
 ET
 FI
 HR
 HU
 IT
 LT
 LV
 NL
 NO
 PL
 PT
 RO
 RU
 SK
 SL
 SR
 SV
 TR

- DE Dieses Produkt enthält Lichtquellen der Energieeffizienzklasse <E>.
 GB This product contains light sources of energy efficiency class <E>.
 FR Ce produit comprend sources lumineuses de classe d'efficacité énergétique <E>.
 BG Продуктът съдържа източници на светлина с клас на енергийна ефективност <E>.
 CZ Tento výrobek obsahuje světelné zdroje třídy energetické účinnosti <E>.
 DK Dette produkt indeholder lyskilder af energieeffektklasse <E>.
 EL Αυτό το προϊόν περιέχει πηγές φωτός της τάξης ενεργειακής απόδοσης <E>.
 ES Este producto contiene fuentes de luz de la clase de eficiencia energética <E>.
 ET See toode sisaldab valgusallikad energiatõhususklassiga <E>.
 FI Tämä tuote sisältää energiatehokkuusluokan <E> valonlähteet.
 HR Ovaj proizvod sadrži izvori svjetlosti energetskeg razreda <E>.
 HU Ez a termék <E> energiahatékonyosági osztályba tartozó fényforrások tartalmaz.
 IT Questo prodotto contiene sorgenti luminose della classe di efficienza energetica <E>.
 LT Šis produktas yra su šviesos šaltiniai, kurio energinio efektyvumo klasė yra <E>.
 LV Šis izstrādājums satur gaismas avoti, kas atbilst energoefektivitātes klasei <E>.
 NL Dit product bevat lichtbronnen van energie-efficiëntieklasse <E>.
 NO Dette produktet inneholder lyskilder i energieffektivitetsklasse <E>.
 PL Produkt ten zawiera źródła światła o klasie efektywności energetycznej <E>.
 PT Este produto contém fontes de luz da classe de eficiência energética <E>.
 RO Acest produs conține surse de lumină din clasa de eficiență energetică <E>.
 RU Данное изделие содержит источники света класса энергоэффективности <E>.
 SK Tento výrobok obsahuje svetelné zdroje triedy energetickej efektivity <E>.
 SL Ta izdelek vsebuje viri svetlobe razreda energijske učinkovitosti <E>.
 SR Ovaj proizvod sadrži izvori svjetlosti energetske klase <E>.
 SV Denna produkt innehåller ljuskällor i energieffektivitetsklass <E>.
 TR Bu ürün, enerji verimliliği sınıfına sahip ışık kaynakları içerir <E>.

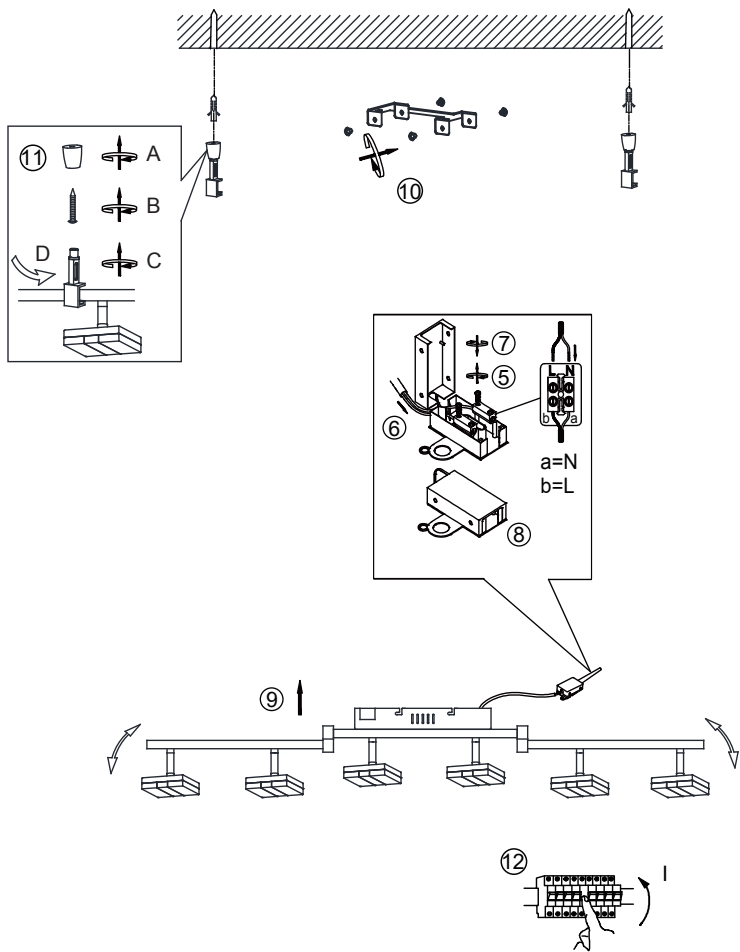
LED	4,5 W 560 lm 30 W 1.800 lm		997341	
t	25.000 h			230V / 50Hz~
T _k	2.700 - 5.000 K / RGB		LED	6x LED-Board 24V DC/4,5W
	15.000 x		1x	4x 4x
	<0,5 s		2x	2x 2x 2x
	2,4 GHz 17,8 dBm			



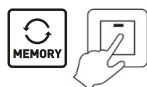
LeuchtenDirekt

LeuchtenDirekt GmbH
 Olakenweg 36 · D-59457 Werl
 +49(0)2922 9721 9290
 Kundenservice@neuhaus-group.de
 www.leuchtendirekt.de

997344 - LOLAsmart-SABI



Bedienung der Leuchte über den Wandschalter / Operation of the light via wall switch



Die Leuchte hat eine Memory Funktion. Wird die Leuchte über den Wandschalter aus und wieder eingeschaltet (>5 sec.), leuchtet die Leuchte in dem Modus, indem Sie ausgeschaltet wurde.

Dies gilt nur für statische Farben und nicht für Farbwechsel Programme.

The lamp is with memory function. If the lamp is switched off and on again via wall switch (> 5 sec.), the lamp lights up in the last chosen mode. This only applies to static colors and not to color change programs.

Bedienung der Leuchte über die MEDION Life + App / Operation of the light via MEDION Life + App

1. Downloaden Sie die kostenlose MEDION Life + App.

1. Download the free MEDION Life + app.

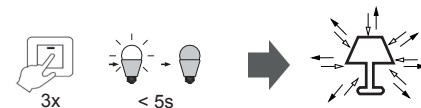


2. Registrieren Sie sich bzw. loggen Sie sich in der MEDION Life + App ein. Das von Ihnen gewählte Passwort sollte 6-20 Zeichen lang sein, Großbuchstaben, Zahlen und Sonderzeichen enthalten.

2. Register or log in to the MEDION Life + app. The chosen password should have 6-20 signs, include capital letters, numbers and special signs.

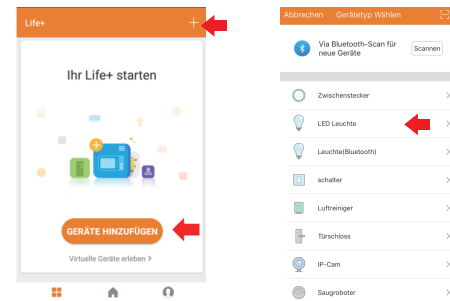
3. Bringen Sie die Leuchte in den Anlernmodus, indem Sie die Leuchte 3x Aus- und wieder Einschalten. Die Leuchte beginnt zu blinken und kann der MEDION Life + App hinzugefügt werden.

3. Put the light in teach-in mode by switching the light off and on 3 times. The light starts flashing and can be added to the MEDION Life + app.



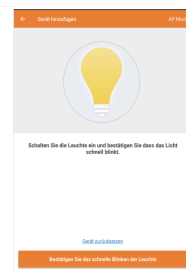
4. Im eingeloggten Zustand können Sie Ihre Leuchte in die App einbinden: klicken Sie "+" in der oberen rechten Ecke oder auf den Button "Gerät Hinzufügen". Wählen Sie das gewünschte Gerät aus.

4. When logged in, you can integrate your light in the app: click "+" in the upper right corner or on the button "Add device". Select the desired device.



5. Es öffnet sich ein neues Fenster. Bestätigen Sie, dass Ihre Leuchte aufblinkt. Anschließend folgen Sie den weiteren Anweisungen der App.

5. A new window opens. Confirm that your light is flashing. Then follow the further instructions of the app.



Für weitere Informationen bezüglich Smart Home und der Einbindung Ihrer Leuchten in andere Systeme wie z.B. Amazon Echo (ALEXA) besuchen Sie bitte folgende Webseite: www.paul-neuhaus.de/de/technik-funktion/faq/

For more information on Smart Home and how to integrate your lights into other systems, such as Amazon Echo (ALEXA) please visit the following website: www.paul-neuhaus.de/de/technik-funktion/faq/