

Montageanleitung

LED Dreiecksleuchte DHL - CF - Color Switch, mit LED-Flächenstrahler

Hersteller:
PÖLLET Produktions GmbH
Allersberger Str.52
90596 Schwanstetten
Tel.: (09170) 97 25 03 - 0

Zum Befestigen an Schrank, Vitrine, Zwischenboden usw.
Vor der Montage ist zu beachten :
- optimale Funktion und Lebensdauer in
Verbindung mit Original-Netzteil
nach EN 61347-2-13
Nur für trockene Innenräume

Spannung : 12VDC
Leistung : 3000K/2,0W
4000K/4,0W

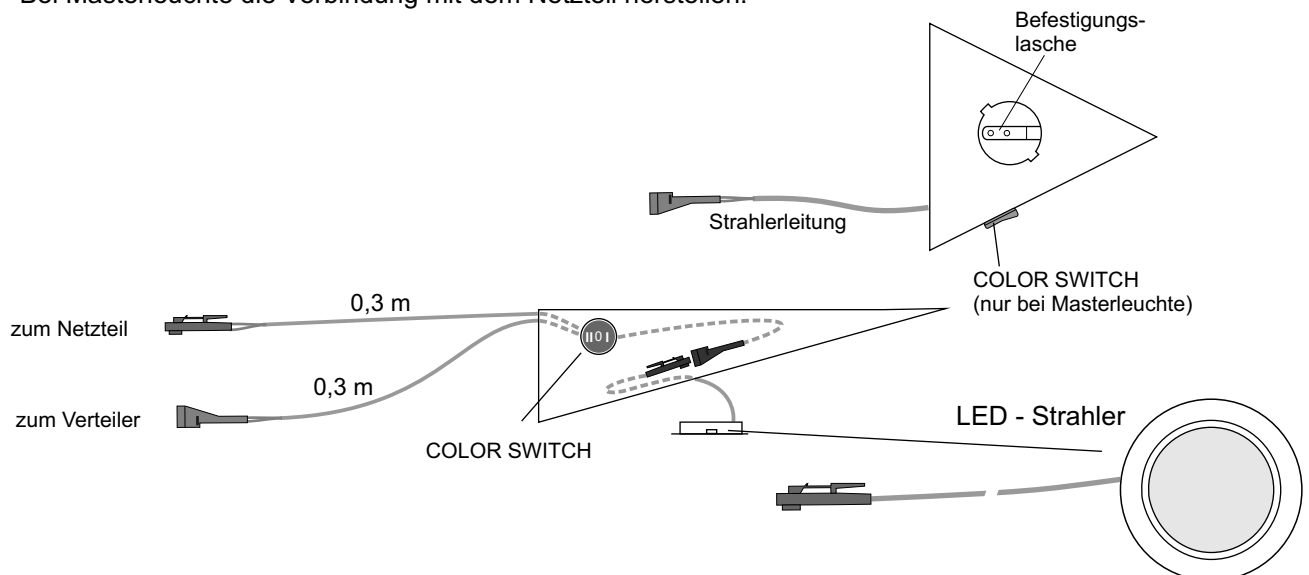


Montage nur durch unterwiesene Personen unter Beachtung der geltenden Vorschriften !

Vorsicht bei scharfen Kanten, Verletzungsgefahr !

MONTAGE :

1. Leuchtengehäuse an gewünschter Stelle mit den beiliegenden Schrauben befestigen.
2. **Folgeleuchte** : Kabel vom mitgelieferten Strahler durch den Kabeldurchlaß ziehen und den Strahler in das Gehäuse eindrücken. (Vorsicht, Strahler darf nicht verkantet werden)
Masterleuchte : Strahlerleitung mit der entsprechenden Leitung des Schalters verbinden(auf gute Verrastung achten). Strahler in das Gehäuse eindrücken.
3. Anschlußleitungen knickfrei ohne Beschädigung der Isolierung verlegen.
4. Nach erfolgter Montage die Leuchte mit dem Netzteil bzw. mit dem Verteiler verbinden.
Bei Masterleuchte die Verbindung mit dem Netzteil herstellen.



Auswechseln des LED-Strahlers :

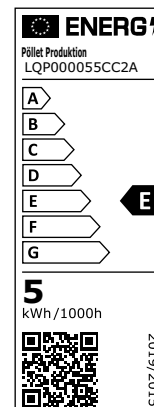
ACHTUNG! Leuchte vorher spannungsfrei schalten !

Defekten Strahler aus dem Gehäuse nehmen.
Leistungsverbindung zum Netzteil trennen (evtl. Leuchtengehäuse lösen). Neuen LED-Strahler mit dem Netzteil verbinden und wieder ins Gehäuse einsetzen.
(vorher evtl. Gehäuse wieder festschrauben)

ACHTUNG :

Die Original-Anschlußkabel (Trafo- sowie Lampenleitung) dürfen nicht verlängert oder beschädigt werden. Muß eine Veränderung oder Austausch vorgenommen werden, so hat dies nur mit Originalersatzkabeln des Herstellers nach den gültigen VDE-Vorschriften durch eine Fachkraft zu erfolgen!

Um die Oberfläche der Leuchte nicht zu beschädigen, keine Scheuermittel und -schwämme verwenden. Oberfläche nur mit einem weichen, feuchten Tuch reinigen; (handelsübliche Spülmittel gut geeignet); keine lösungsmittelhaltigen Reinigungsmittel oder Alkohol !

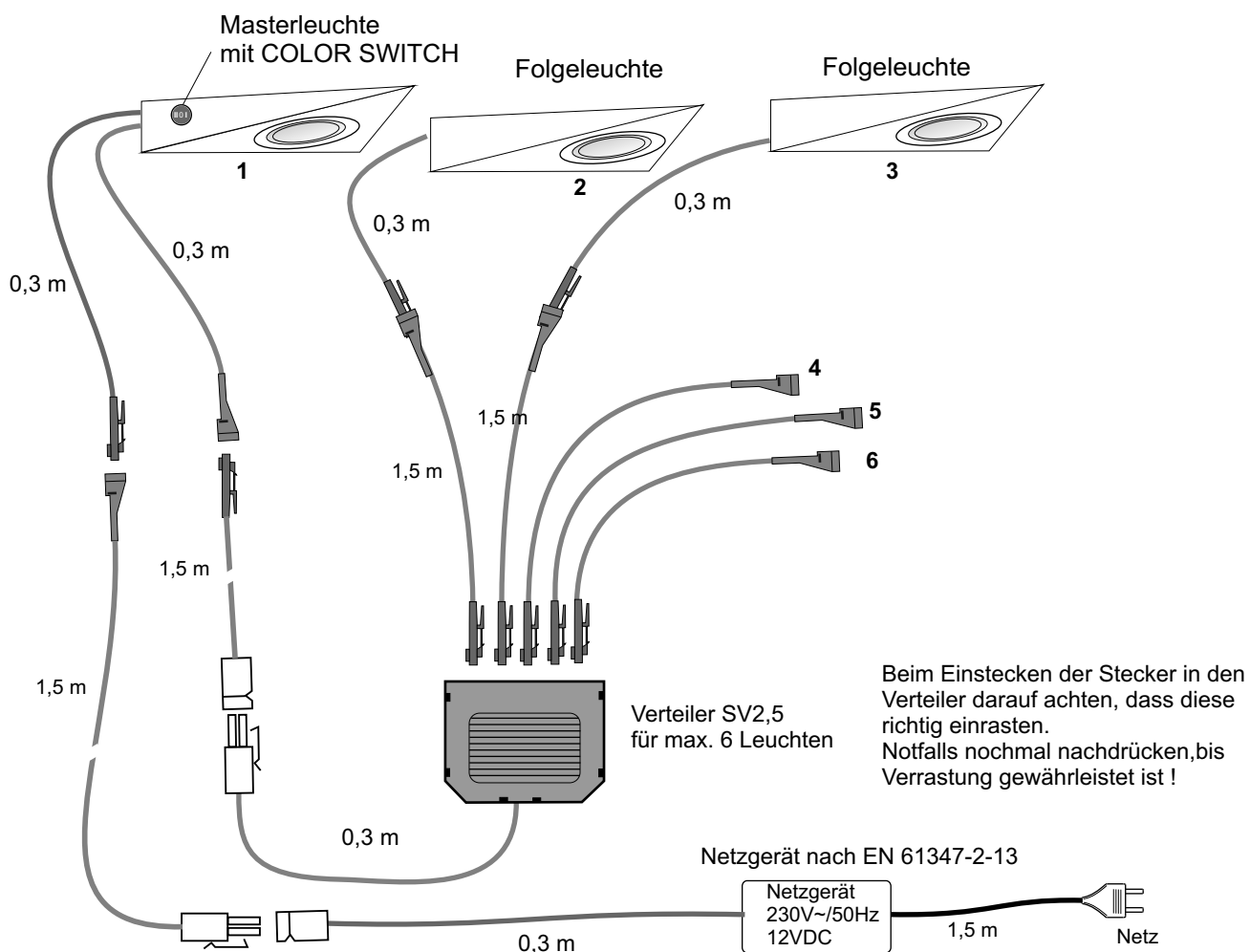


Art.Nr. PP: 16.327.000.2201
Diese Leuchte enthält 1 Lichtquelle der Energieeffizienzklasse E

Art.Nr. PP: 16.327.003.2200
Diese Leuchte enthält 3 Lichtquellen der Energieeffizienzklasse E

Bei Nichtbeachtung der Montageanleitung erlischt die Garantie des Herstellers !

Montage DHL - CF - CS-LED 2-, 3- oder 5er-Set mit COLOR SWITCH



ACHTUNG !

- Montage nur von unterwiesenen Personen durchführen lassen !
- Montage nur spannungsfrei durchführen !
- bei der Montage die einschlägigen VDE - Vorschriften beachten !
- Maximalleistung des verwendeten Netzgerätes beachten !

Vorsicht bei scharfen Kanten, Verletzungsgefahr !

Montage :

Die Masterleuchte und die zusätzlichen Dreiecksleuchten in die entsprechenden Buchsen im Verteiler stecken. Leitung vom Zentralschalter(Masterschalter) mit entsprechender Leitung vom Verteiler verbinden. Die zweite Leitung vom Schalter mit der Leitung vom Netzgerät verbinden.

Netzteil mittels Netzstecker mit dem Netz verbinden.

Mit dem COLOR - SWITCH können die angeschlossenen Leuchten zwischen 3000 und 4000K umgeschaltet werden.

Entsorgen Sie Elektrogeräte nicht über den Hausmüll.

Gemäß europäischer Richtlinie 2002/96/EG über Elektro- und Elektronik-Altgeräte und Umsetzung in nationales Recht müssen verbrauchte Elektrogeräte getrennt gesammelt und einer umweltgerechten Wiederverwertung zugeführt werden.

Recycling-Alternative zur Rücksendeaufforderung:

Der Eigentümer des Elektrogerätes ist alternativ anstelle Rücksendung zur Mitwirkung bei der sachgerechten Verwertung im Falle der Eigentumsaufgabe verpflichtet. Das Altgerät kann hierfür auch einer Rücknahmestelle überlassen werden, die eine Beseitigung im Sinne des nationalen Kreislaufwirtschafts- und Abfallgesetzes durchführt.

Nicht betroffen sind den Altgeräten beigelegte Zubehörteile und Hilfsmittel ohne Elektrobestandteile.

Hersteller:
PÖLLET Produktions GmbH
Allersberger Str.52
90596 Schwanstetten
Tel.: (09170) 97 25 03 - 0