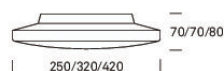

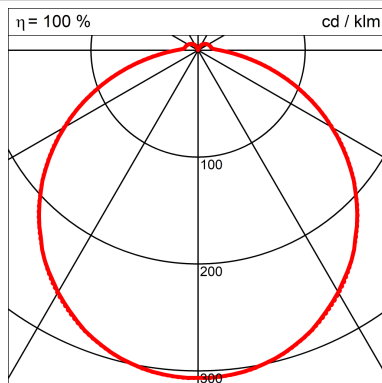



Produktdatenblatt



Leuchtenspezifikation

Artikelnummer	4051.420.30.8 DIG
Produktname	PUNTO Anbauleuchte
Produktgruppe	Deckenleuchten
Montageart	Aufbau
Betriebsgeräte	DALI
Prüfzeichen	 MINERGIE

Zubehör

Nummer / Name	---
Variantenbeschreibung	Artikel ohne Zubehör

Abmessungen

Länge/Breite/Höhe	420mm/420mm/80mm
Gewicht	4,98

Leuchtendaten

ZVEI / ILCOS	LED / LED
Systemleistung	21 W
Lichtstrom	2650 lm
Leuchtenlichtausbeute	126,2 lm/W
Farbtemperatur	3000K
Farbwiedergabe	CRI 85
Lebensdauer	100000 h
LiTG Klasse	A41

Beschreibung

PUNTO

PUNTO Anbauleuchte

Montageart: Zur Montage an Decke oder Wand mit Steckverbindung für einfache Leuchtenmontage

Leuchtengehäuse: Alu-Druckguss

Farbe: grau RAL 9006

Optik: Kunstglas-Diffusor feinmattiert, UGR < 22

Lampe: CRI 85, 2700 K, 3000K oder 4000 K, integriert

Nutzlebensdauer: 100'000h L80 B10 (Ta 25° C)

Betriebsgerät: EVG 230 V/50 Hz

Schutzklasse: I

IP Schutzgrad: IP 34

Energieeffizienzklasse: A bis A++, enthält eingebaute LED-Lampen, Lampen nicht austauschbar