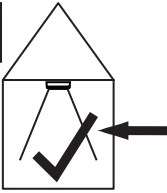


LED Stick 2

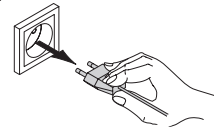


nicht für LED Stick 2 70mm,
„Brot“ und „Fleisch“
not for LED Stick 2 70mm,
„Bread“ and „Meat“

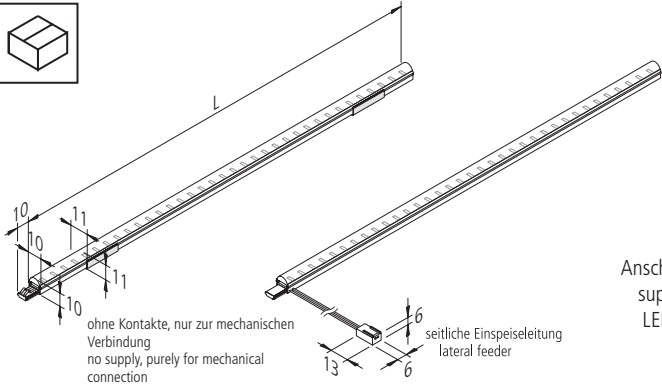
IP
20



24 V DC

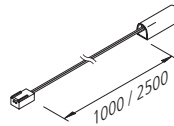


60.000 h



Wattage	L
0,8 W	70 mm
1,6 W	200 mm
2,4 W	300 mm

Anschlussleitung
supply cable
LED Stick 2



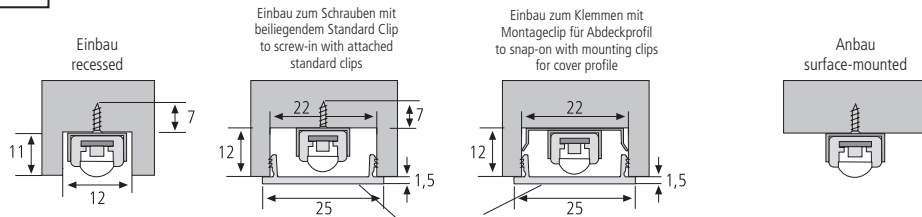
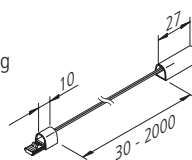
ohne Kontakte, nur zur mechanischen
Verbindung
no supply, purely for mechanical
connection



seitliche Einspeisung
lateral feeder

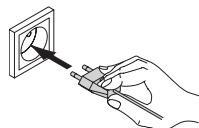


Verbindungsleitung
connecting cable
LED Stick 2



wahlweise ankleben oder anschrauben
can be attached with glue or screws

Abdeckprofil für Fräsnut
cover profile for milled groove



Montage- und Bedienungsanleitung

Hera LED Linienleuchte

Typ LED Stick 2

Bestimmungsgemäße Verwendung

Kleiner, steckbarer LED Stab ohne Dunkelzonen mit seitlicher Einspeisung für unendliche Lichtbänder. Als Möbelleuchte gemäß VDE 0710 Teil 14/04.82 zum Einbau in Möbel zugelassen.



1. Beim Austausch von defekten Teilen dürfen nur Originalteile verwendet werden.
2. Alle Steckverbindungen immer bis zum Anschlag einführen.
3. Die Lichtquelle dieser Leuchte ist nicht ersetzbar; wenn die Lichtquelle ihr Lebensdauerende erreicht hat, ist die gesamte Leuchte zu ersetzen.
4. Die Leuchte nicht demontieren da das Licht der Leuchtdioden das menschliche Auge verletzen kann.
5. Anschluß nur an spezielle LED - Konverter Hera Typ LED 24/...W mit konstanter Ausgangsspannung 24 V DC, max. 20 W bzw. 2,4 m pro Anschlussleitung
6. Werden andere als die angegebenen LED - Konverter eingesetzt, übernimmt Hera keine Gewährleistung.
7. Die Leuchte ist mit Hera-Dimmern (PWM-Dimmer) dimmbar.



erhältliches Zubehör:

1. Anschlussleitung LED Stick 2
2. Verbindungsleitung LED Stick 2



Entsorgen Sie elektrische Geräte nicht im Hausmüll, nutzen Sie die Sammelstellen in Ihrer Gemeinde. Wenn Sie das Gerät durch ein neues ersetzen, ist der Verkäufer gesetzlich verpflichtet, das alte mindestens kostenlos zur Entsorgung entgegenzunehmen.

Nachdruck auch auszugsweise verboten.

Erklärung der Symbole: <http://www.hera-online.de/de/fachliches.html>

Assembly and operating Instructions

Hera LED Linear Luminaire

Type LED Stick 2

Intended use

Small, plug-in LED stick without dark zones with side-connection for continues strip lighting. Approved as a furniture luminaire in accordance with VDE 0710 part 14/04.82 for installation in furniture.



1. Faulty parts should only be replaced with original parts.
2. Always fully insert all plug connections.
3. The light source of this luminaire is not replaceable; when the light source reaches its end of life the whole luminaire must be replaced.
4. Do not disassemble the luminaire as the light diode can cause damage to the eyes.
5. For use with Hera 24 V Class 2 LED drivers: StickPS24/30, StickPS24/75
6. Total number of units that may be interconnected is dependent on total wattage, where the total wattage does not exceed 19,2 watts (or 2,4 m per supply cable). To determine the total wattage, add the marked wattage of the individual luminaires.
7. Suitable for Under Cabinet Mounting
8. CAUTION – To prevent the risk of fire, install in an open compartment or in a closed compartment where the closed compartment provides at least 527 cubic inches per watt.
9. Hera grants no warranty when other LED converters as the prescribed converters are used.
10. The luminaire is dimmable with Hera Dimmer Switch (PWM Dimmer Switch).



available accessories:

1. supply cable LED Stick 2
2. connecting cable LED Stick 2



Do not dispose of electrical appliances in household waste, use separate collection facilities. When replacing old appliances with new ones, the retailer is obliged by law to accept to take back your old appliance for disposal free of charge.

Reproduction of this document in whole or part is forbidden.

Explanation of the Symbols: <http://www.hera-online.de/en/technical-information.html>