


NYTA



Tilt S Floor
Tilt Globe Floor

Montage- und
Gebrauchsanleitung


*Assembly instructions
and manual*



www.nyta.eu

Anschluss & Bedienung

Power Connection & Handling




Setzen Sie ein passendes Leuchtmittel (E14) ein und schließen Sie die Leuchte an.

Am Fußschalter kann die Leuchte ein- und ausgeschaltet werden.

Insert a suitable light source (E14) and connect the light.


The lamp can be switched on and off using the foot switch.

Verstellen des Leuchtschirms & Reinigung *Changing the position of the shade & Cleaning*



Der Leuchtschirm kann um eine Achse frei gedreht werden.
Zum genaueren Ausrichten des Lichtkegels kann die gesamte Leuchte umgestellt werden.

Reinigung: Generell empfehlen wir ein Mikrofaser Tuch für die Entfernung von Staub. Zur Entfernung von kleineren Flecken wie Fingerabdrücken o.ä. nutzen Sie ein weiches, mit alkoholfreiem Glasreiniger leicht befeuchtetes Tuch.



*The lamp shade can be freely rotated around one axis.
For a more precise alignment of the light, the entire luminaire can be repositioned.*

Cleaning: *As a rule we recommend using microfiber cloth for dusting. If you need to remove small stains, fingerprints or other superficial marks use a soft cloth lightly doused with an alcohol-free glass cleaner.*

