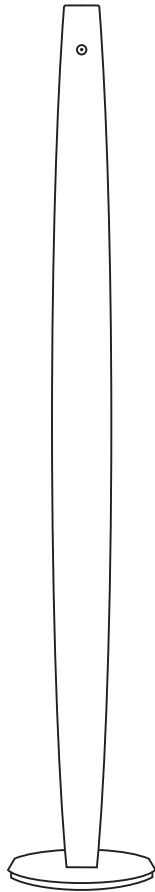



HERZBLUT

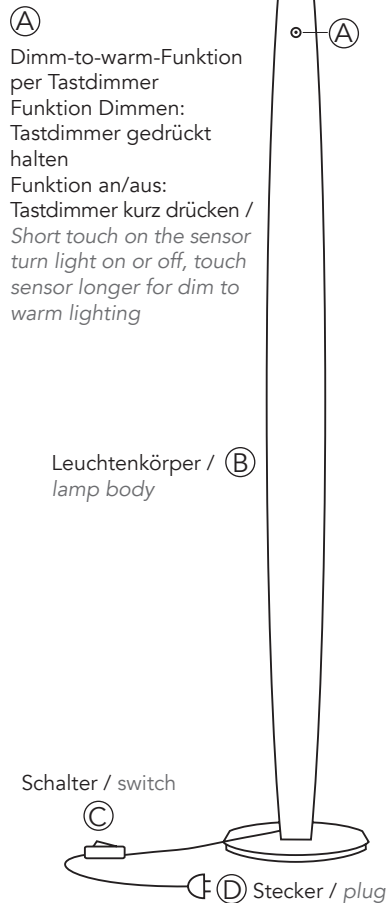


Bedienungsanleitung, Installations- und Montagehinweise  
Arco 31850 / 31852 / 31853 / 31855  
[www.herzblut.eu.com](http://www.herzblut.eu.com)

HERZBLUT



Bedienungsanleitung, Installations- und Montagehinweise  
Arco 31850 / 31852 / 31853 / 31855  
[www.herzblut.eu.com](http://www.herzblut.eu.com)



Ⓐ Dimm-to-warm-Funktion per Tastdimmer  
Funktion Dimmen: Tastdimmer gedrückt halten  
Funktion an/aus: Tastdimmer kurz drücken / Short touch on the sensor turn light on or off, touch sensor longer for dim to warm lighting

Leuchtenkörper / lamp body Ⓑ

Schalter / switch Ⓒ

Stecker / plug Ⓓ

### Bedienungsanleitung, Installations- und Montagehinweise:

1. Nehmen Sie die Leuchte aus der Verpackung.
2. Stecken Sie den Stecker Ⓓ in die Steckdose.
3. Bevor Sie den Dimmer Ⓐ verwenden, achten Sie bitte darauf, dass der Trittschalter Ⓒ eingeschaltet ist. Die Dimmfunktion erfolgt durch längeres Drücken des Tastdimmers Ⓐ am Kopfteil des Leuchtenkörpers Ⓑ, kurzes Drücken schaltet die Leuchte an- bzw. aus. Trittschalter Ⓒ zum An- und Ausschalten.

Bei weiteren Fragen wenden Sie sich an unseren HerzBlut-Kundenservice unter: Tel. +49 2393 9191-31 oder per E-Mail an [info@herzblut.eu.com](mailto:info@herzblut.eu.com).

### Instruction and installation:

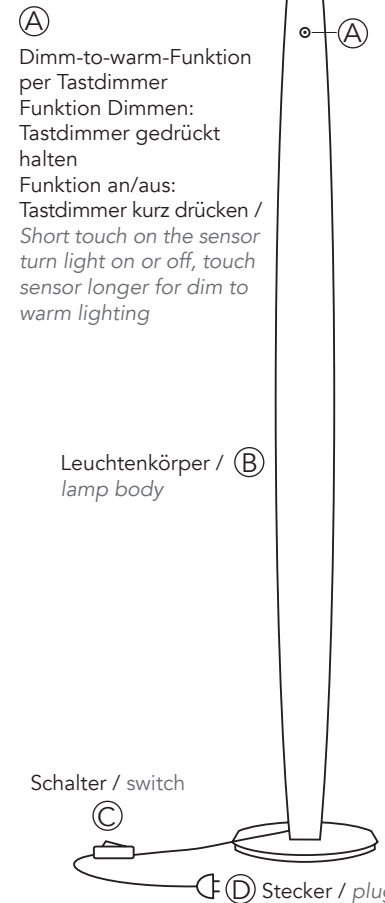
1. Take out the light from the packaging.
2. Plug the plug Ⓓ into the wall socket.
3. Before using the touch sensor Ⓐ ensure that the foot switch Ⓒ is turned on. The dim function is operated using the touch sensor Ⓐ on the lamp body Ⓑ. On-off with a short touch, dim to warm with a long touch. Foot switch Ⓒ to switch on and off.

If there are any questions please contact our HerzBlut customer service: call +49 2393 9191-31 or e-mail at [info@herzblut.eu.com](mailto:info@herzblut.eu.com).



Äste, Haarrisse, Markstrahlen und Färbungen sind Zeichen der Natur. Diese Holzzeichnungen machen jede HerzBlut-Leuchte zu einem Unikat. Sie sind kein Grund zur Beanstandung. Verwenden Sie zur Pflege Ihrer HerzBlut-Leuchte nur das HerzBlut-Holzpflegeöl, geeignet für geölte Eiche und Nussbaum. Sie erhalten das HerzBlut-Holzpflegeöl über den Fachhandel.

Vascular rays, branches, hairline cracks and colourings are signs for nature. These characteristics make each HerzBlut luminaire an unique object. They are no reason to complain. Only use HerzBlut wood care oil on this lamp. This can be obtained from your retail store.



Ⓐ Dimm-to-warm-Funktion per Tastdimmer  
Funktion Dimmen: Tastdimmer gedrückt halten  
Funktion an/aus: Tastdimmer kurz drücken / Short touch on the sensor turn light on or off, touch sensor longer for dim to warm lighting

Leuchtenkörper / lamp body Ⓑ

Schalter / switch Ⓒ

Stecker / plug Ⓓ

### Bedienungsanleitung, Installations- und Montagehinweise:

1. Nehmen Sie die Leuchte aus der Verpackung.
2. Stecken Sie den Stecker Ⓓ in die Steckdose.
3. Bevor Sie den Dimmer Ⓐ verwenden, achten Sie bitte darauf, dass der Trittschalter Ⓒ eingeschaltet ist. Die Dimmfunktion erfolgt durch längeres Drücken des Tastdimmers Ⓐ am Kopfteil des Leuchtenkörpers Ⓑ, kurzes Drücken schaltet die Leuchte an- bzw. aus. Trittschalter Ⓒ zum An- und Ausschalten.

Bei weiteren Fragen wenden Sie sich an unseren HerzBlut-Kundenservice unter: Tel. +49 2393 9191-31 oder per E-Mail an [info@herzblut.eu.com](mailto:info@herzblut.eu.com).

### Instruction and installation:

1. Take out the light from the packaging.
2. Plug the plug Ⓓ into the wall socket.
3. Before using the touch sensor Ⓐ ensure that the foot switch Ⓒ is turned on. The dim function is operated using the touch sensor Ⓐ on the lamp body Ⓑ. On-off with a short touch, dim to warm with a long touch. Foot switch Ⓒ to switch on and off.

If there are any questions please contact our HerzBlut customer service: call +49 2393 9191-31 or e-mail at [info@herzblut.eu.com](mailto:info@herzblut.eu.com).



Äste, Haarrisse, Markstrahlen und Färbungen sind Zeichen der Natur. Diese Holzzeichnungen machen jede HerzBlut-Leuchte zu einem Unikat. Sie sind kein Grund zur Beanstandung. Verwenden Sie zur Pflege Ihrer HerzBlut-Leuchte nur das HerzBlut-Holzpflegeöl, geeignet für geölte Eiche und Nussbaum. Sie erhalten das HerzBlut-Holzpflegeöl über den Fachhandel.

Vascular rays, branches, hairline cracks and colourings are signs for nature. These characteristics make each HerzBlut luminaire an unique object. They are no reason to complain. Only use HerzBlut wood care oil on this lamp. This can be obtained from your retail store.