

PRODUKTDATENBLATT

LED Classic A 150 Energy efficiency class A 11.6W 840 Frosted E27

LED LAMPS ENERGY CLASS A ENERGY EFFICIENCY FILAMENT CLASSIC A | LED LAMPEN, klassische Kolbenform, ENERGIEEFFIZIENTKLASSE A



Anwendungsgebiete

- Ideal für dekorative Einbauten
- Anwendungen im Haushalt
- Allgemeinbeleuchtung
- Einsatz im Außenbereich nur in geeigneten Außenleuchten

Produktvorteile

- Lampen mit innovativer LED-"Filament"-Technologie
- Design, Abmessungen, Lichtstrom vergleichbar mit einer Halogenlampe
- Geringer Energieverbrauch
- Sofort 100 % Licht, keine Aufwärmzeit
- Geringes flackern

Produkteigenschaften

- LED-Lampen für Netzspannung
- Ausstrahlungswinkel: bis zu 300°
- Sehr lange mittlere Lebensdauer: 50.000 h
- Sehr hohe Anzahl von Schaltzyklen: 500.000
- Lichtausbeute: bis zu 210 lm/W



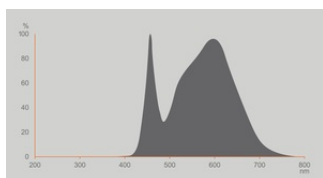
TECHNISCHE DATEN

Elektrische Daten

Nennleistung	11,6 W
Bemessungsleistung	11.60 W
Nennspannung	220...240 V
Betriebsart	Netzspannung
Leistungsaufnahme der herkömml. Lampe	150 W
Nennstrom	85 mA
Stromart	Wechselstrom (AC)
Einschaltstrom	2.28 A
Betriebsfrequenz	50/60 Hz
Netzfrequenz	50/60 Hz
Max. Anzahl Lampen an LS-Schalter B10 A	38
Max. Anzahl Lampen an LS-Schalter B16 A	54
Oberschwingungsgehalt	125.96 %
Netzleistungsfaktor λ	0,55

Photometrische Daten

Lichtstrom	2452 lm
Lichtausbeute	211 lm/W
Lichtstromerhalt am Ende der Nennlebensdauer	0.96
Lichtfarbe (Bezeichnung)	Kalt weiß
Farbtemperatur	4000 K
Farbwiedergabeindex Ra	80
Lichtfarbe	840
Standardabweichung des Farbabgleichs	≤6 sdc _m
Flimmer-Messgröße (Pst LM)	≤1
Messgröße für Stroboskop-Effekte (SVM)	≤0.4



EPREL Data Spectral Diagram LEDr
_4000K

Lichttechnische Daten

Ausstrahlungswinkel	330 °
Aufwärmzeit (60 %)	< 0.50 s
Startzeit	< 0.5 s

Maße & Gewicht

Gesamtlänge	124.00 mm
Durchmesser	70,00 mm
Maximaler Durchmesser	70 mm
Produktgewicht	55,00 g

Temperaturen & Betriebsbedingungen

Umgebungstemperaturbereich	-20...+40 °C
Maximale Temperatur am Messpunkt tc	65 °C

Lebensdauer

Lebensdauer L70/B50 bei 25 °C	50000 h
Anzahl der Schaltzyklen	500000
Lichtstromerhalt am Ende der Wartung	0.96

Zusätzliche Produktdaten

Sockel (Normbezeichnung)	E27
Quecksilbergehalt der Lampe	0.0 mg
Quecksilberfrei	Ja
Bauform / Ausführung	Matt
Anmerkung zum Produkt	Alle technischen Parameter gelten für die ganze Lampe / Aufgrund des komplexen Herstellungsprozesses von Leuchtdioden stellen die angegebenen typischen Werte der technischen LED-Parameter nur rein statistische Größen dar, die nicht notwendigerweise den tatsächlichen technischen Parametern jedes einzelnen Produkts, das vom typischen Wert abweichen kann, entsprechen.

Einsatzmöglichkeiten

Dimmbar	Nein
---------	------

Zertifikate & Standards

Energieeffizienzklasse	A ¹⁾
------------------------	-----------------

Energieverbrauch	12.00 kWh/1000h
Schutzart	IP20
Normen	CE / UKCA / EAC
Photobiologische Risikogruppe gemäß EN62778	RG1

1) Energieeffizienzklasse auf einer Skala von A (höchste Effizienz) bis G (niedrigste Effizienz)

Länderspezifische Informationen

Bestellnummer	LSSPCLA15011,6W
---------------	-----------------

LOGISTISCHE DATEN



Lagertemperaturbereich	-20...+80 °C
------------------------	--------------


Daten gemäß der Verordnung zur Energieverbrauchskennzeichnung EU 2019/2015

Verwendete Beleuchtungstechnologie	LED
Ungebündeltes oder gebündeltes Licht	NDLS
Netzspannung / Nicht direkt an die Netzspannung angeschlossen	MLS
Sockel der Lichtquelle (oder anderes el. Schnittstelle)	E27
Vernetzte Lichtquelle (CLS)	Nein
Farblich abstimmbare Lichtquelle	Nein
Hülle	Nein
Lichtquelle mit hoher Leuchtdichte	Nein
Blendschutzschild	Nein
Ähnliche Farbtemperatur	SINGLE_VALUE
Leistungsaufnahme im Bereitschaftszustand	0 W
Leistungsaufnahme im vernetzten Bereitschaftsbetrieb	Not relevant
Angabe, ob äquivalente Leistungsaufnahme	Ja
Länge	124,00 mm
Höhe	70.00 mm
Breite	70.00 mm
Farbwertanteil x	0.380
Farbwertanteil y	0.380
Wert des R9-Farbwiedergabeindex	15
Halbwertswinkelentsprechung	SPHERE_360
Lebensdauerfaktor	0.90
Verschiebungsfaktor	0.856
LED Lichtquelle ersetzt eine Leuchtstofflichtquelle	Nein

EPREL ID	1902987
Model number	AC60043

DOWNLOADS

Dokumente und Zertifikate		Name des Dokuments
	Declarations Of Conformity CE	LED lamp
	Declarations Of Conformity UKCA	LED lamp

Fotometrische und lichttechnische Planungsdateien		Name des Dokuments
	Spectral power distribution	EPREL Data Spectral Diagram LEDr _4000K

VERPACKUNGSGINFORMATIONEN

EAN	Verpackungseinheit (Stück pro Einheit)	Abmessungen (Länge x Breite x Höhe)	Bruttogewicht	Volumen
4058075839205	Faltschachtel 1	70 mm x 70 mm x 162 mm	74.00 g	0.79 dm ³
4058075839212	Versandschachtel 6	233 mm x 153 mm x 139 mm	565.00 g	4.95 dm ³

Die genannten Produktnummern beschreiben die kleinste bestellbare Mengeneinheit. Eine Versandeinheit kann mehrere Einzelprodukte beinhalten. Als Bestellmenge verwenden Sie bitte das Ein- oder Mehrfache einer Versandeinheit.

Haftungsausschluss

Änderungen und Irrtümer vorbehalten. Vergewissern Sie sich, dass Sie immer den neuesten Stand verwenden.