

# Top

Design von Ramos & Bassols.

## Referenz

**1160.**

## Anwendung

Deckenleuchten

## Installationstyp

Aufbau

## Beschreibung

Die harmonischen Farben der Deckenleuchte oder Wandleuchte Top schaffen eine behagliche Atmosphäre. Die Kollektion Top bietet indirektes Licht, das in seinem Durchmesser begrenzt ist und sich so von den eigenen Abmessungen abhebt.

## Diffusor

Diffusor aus Alu

## Materialien

Körper: Alu

Diffuser: Alu

Baldachin: Stahl

## Finish

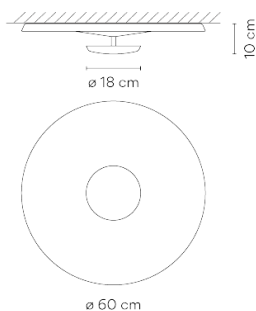
 **1160-10** White (NCS S 0300-N)

 **1160-36** Soft Pink (NCS S 1010-Y50R)

 **1160-40** Blue L1 (NCS S 3010-B)

 **1160-47** Green L1 (NCS S 4005-G80Y)

## Skizze



## Elektrische Eigenschaften

1 x LED PLATE 26,4W 700mA



Total 26,4 W



# VIBIA



**Lichtquelle:** 2700K CRI >90 2880 lm 109 lm/W

**Incl. Driver:** CC - Constant Current 700 mA 110-240V 50/60Hz

**Elektronische Regulierung** DALI 1-10V Push

**Optionale Regulierung:** Casambi

## Physische

1 Box / 0,00 x 0,00 x 0,00 m. / Vol. 0,1559 m<sup>3</sup> /

Bruttogewicht 3,1 kg. / Nettogewicht 2,5 kg.

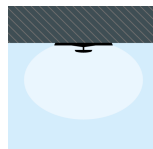
## Installation und Montage

Den Anweisungen der Installationsanleitung folgen

## Lichtverteilung

### Allgemeine Indirekte-Beleuchtung

Beleuchtungskörper, der den Lichtstrom so lenkt, das das Licht von Wand oder Decke reflektiert wird.



## Fotometrische Daten

Effizienz : 15.60 lm/W

Koordinatensyst. : CG

Gesamtfluss : 478.39 lm

Maximalwert : 84.15 cd

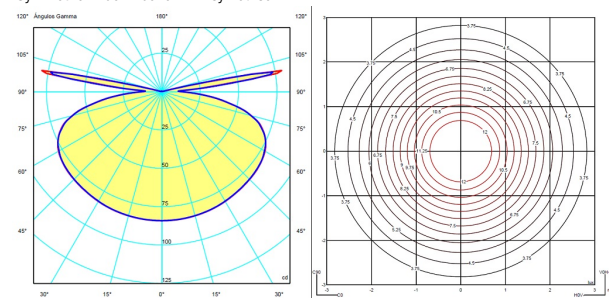
Position : C=0.00 G=2.50

Symmetrie in den Ebenen : Bi-symmetrisch

Isolux (Boden) : Floor

Position Lichtquelle :

X=0.00m Y=0.00m Z=2.50m



## Zertifikate

