



HELESTRA LEUCHTEN GmbH  
P.O. Box 01 01 41 -Radeberg- D-01446  
Telefon +49 (0) 3528 4383-0  
Telefax +49 (0) 3528 4383-44  
<http://www.helestra-leuchten.de>

MONTAGEANLEITUNG  
MOUNTING INSTRUCTIONS  
INSTRUCTIONS DE MONTAGE  
INSTRUCCIONES DE MONTAJE

ENNA 2

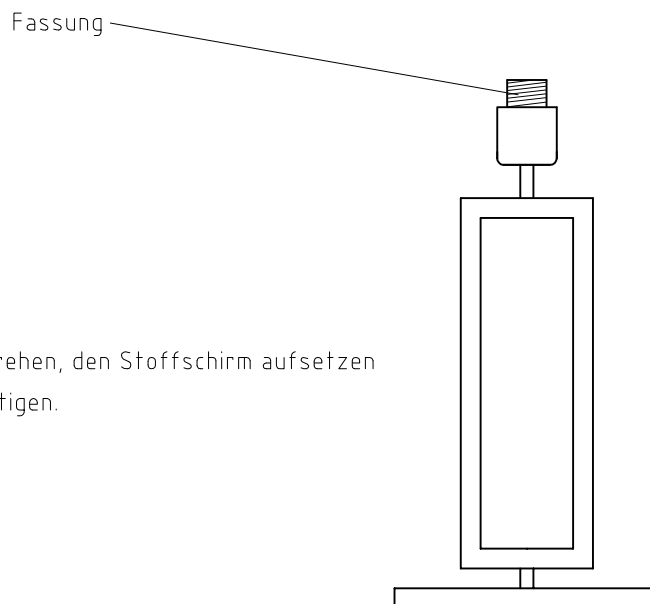
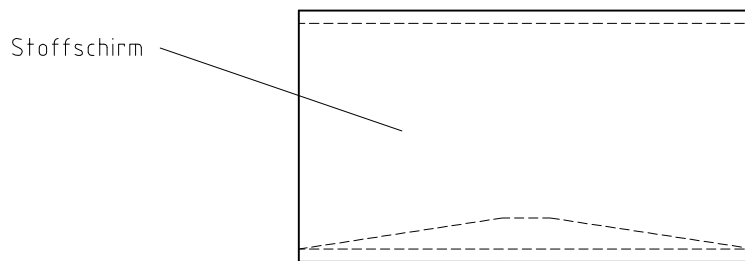
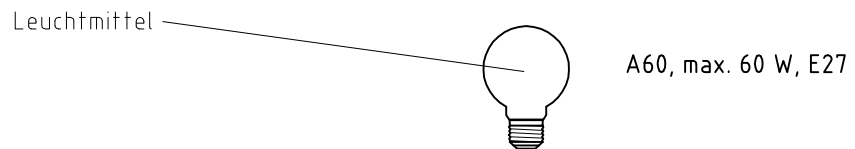
19/1139

Technische Daten:

230 V 50 Hz

Bestückung:

1xA60, max. 60 W, E27



### Schirmmontage

Den Schraubring von der Fassung abdrehen, den Stoffschild aufsetzen und mit dem Schraubring wieder befestigen.

Leuchtmittel einsetzen.

Bitte beachten Sie unsere allgemeinen Hinweise !  
Nous vous prions d'observer nos instruction générale !  
Observer por favor nuestra informacion general !

Please observe our general information !