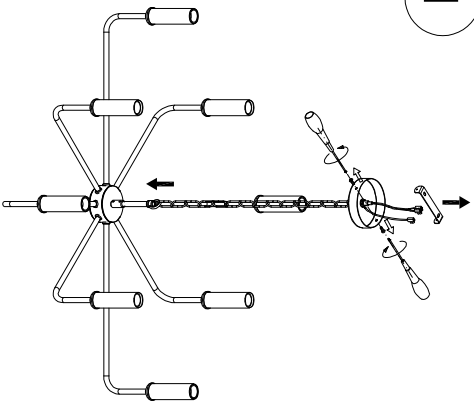
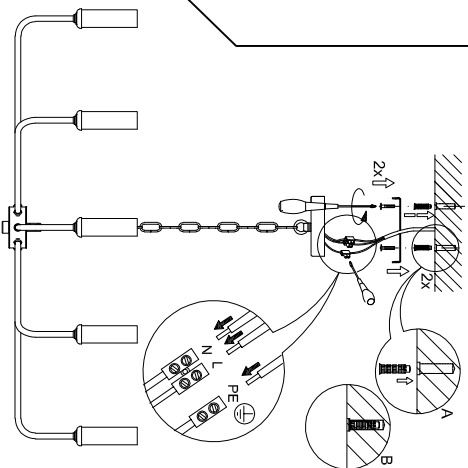


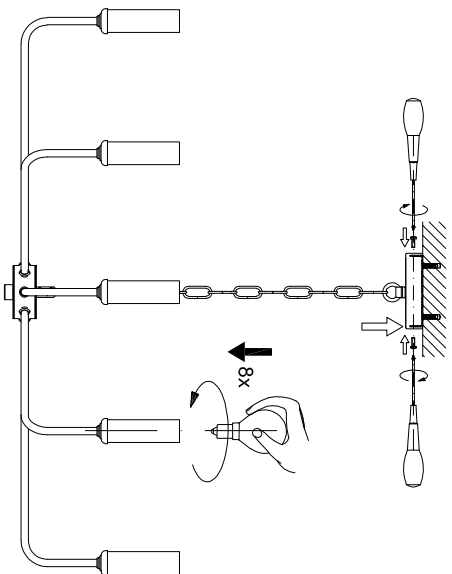
1



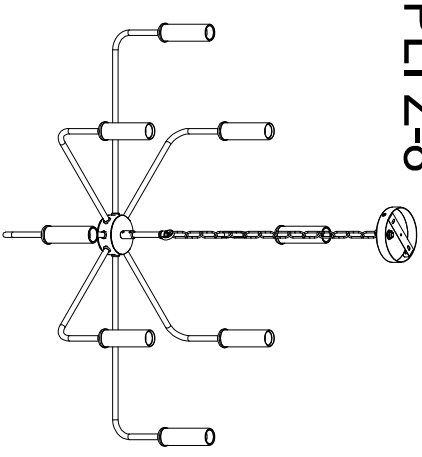
2



3



## 6220 - AMPLI Z-8



### NÁVOD K MONTÁŽI OSVĚTLOVACÍHO TĚLESA

**POZOR:**  
1. Manipulaci s elektrickou instalací může provádět jenom oprávněná osoba (elektromontér s oprávněním).  
2. Vyhrazujeme si možnost provedení konstrukčních změn v dalších verzích výrobku.

### MONTAGEANWEISUNG FÜR BELEUCHTUNGSARMATUREN

**ACHTUNG:**  
1. Elektrische Verdrahtung darf nur von einer entsprechend qualifizierten Person (Elektrofachkraft) manipuliert werden.  
2. Der Hersteller behält sich das Recht vor, Design-Änderungen im Produkt einzuführen.

### LIGHTING FITTING ASSEMBLY INSTRUCTIONS

**CAUTION:**  
1. Electric wiring may be tampered only by a properly qualified individual (certified electrician).  
2. The manufacturer reserves the right to introduce design changes in the product.

### NOTICE DE MONTAGE DE LUMINAIRE

**REMARQUE:**  
1. Uniquement la personne autorisée (électricien agréé) a droit intervenir sur une installation électrique.  
2. Le producteur se réserve le droit de modifier la construction de l'article.

### VILÁGÍTÓ FOGLALTOK SZERELÉSI UTASÍTÁSA

**FIGYELEM:**  
1. A villamos hálózatra kizárólag jogosult személy beavatkozhat (jogosult villanyszerelő).  
2. Valószínűleg jogot a következő termék sorozatokban fenntartjuk.

### INSTRUKCJA MONTAŻU OPRAWY OŚWIETLENIOWEJ

**UWAGA:**  
1. W instalację elektryczną ingerować może wyłącznie osoba upoważniona (elektryk z uprawnieniami).  
2. Zastępczo się możliwość zmian konstrukcyjnych w wyrobie.

### ISTRUCIUNII DE ASAMBLARE

**NOTE:**  
1. Montajul si puneaza in functie se face doar de personal de specialitate.  
2. Producatorul isi rezerva dreptul de modifica designul produsului

### ИНСТРУКЦИИ ПО МОНТАЖУ

**Примечание:**  
1. Производить работы с электропроводкой может только специалист (электрик).  
2. Оставляем за собой право вводить конструкционные изменения.

### MONTÉRINGSANVISNING FÖR BELYSNINGSSÄRMATUR

**VARNING:**  
1. Endast behörig person får göra ingrepp i elektrisk installation (auktoriserad elinstallatör).  
2. Tillverkaren förbehåller sig rätten att göra konstruktionsändringar i varan.

### NÁVOD NA MONTÁŽ SVIETIDLA

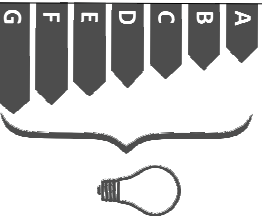
**UPOZORNENIE:**  
1. Elektrická ústaňadením môže manipulovať len oprávnená osoba (elektrotechnik s certifikátom).  
2. Výrobca si vyhradzuje právo na konštrukčné zmeny výrobku.



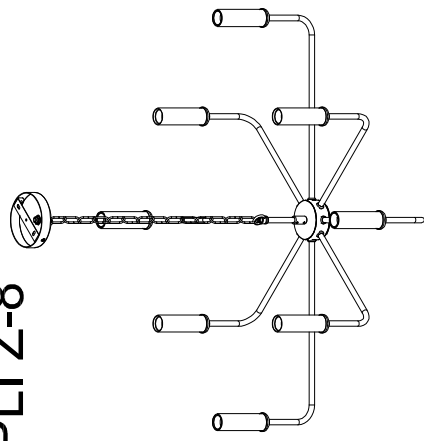
LIS POLAND Sp. z o.o.

37-710 Żurawica, ul. Przemyska 8

centrala: tel. +48 16 672 39 90, fax: +48 16 672 31 50  
www.lis-poland.pl, e-mail: info@lis-poland.pl



# 6220 - AMPLI Z-8



## NÁVOD K MONTÁŽI OSVĚTLOVACÍHO TĚLESA



### POZOR:

1. Manipulaci s elektrickou instalací může provést jenom oprávněná osoba (elektromontér s oprávněním).
2. Vyhrazujeme si možnost provedení konstrukčních změn v dalších šaržích výrobku.

## MONTAGEANWEISUNG FÜR BELEUCHTUNGSARMATUREN



### ACHTUNG:

1. Elektrische Verdrahtung darf nur von einer entsprechend qualifizierten Person (Elektrofachkraft) manipuliert werden.
2. Der Hersteller behält sich das Recht vor, Design-Änderungen im Produkt einzuführen.

## LIGHTING FITTING ASSEMBLY INSTRUCTIONS



### CAUTION:

1. Electric wiring may be tampered only by a properly qualified individual (certified electrician).
2. The manufacturer reserves the right to introduce design changes in the product.

## NOTICE DE MONTAGE DE LUMINAIRE



### REMARQUE:

1. Uniquement la personne autorisée (électricien agréé) a droit intervenir sur une installation électrique.
2. Le producteur se réserve le droit de modifier la construction de l'article.

## VILÁGÍTÓ FOGLATOK SZERELÉSI UTASÍTÁSA



### FIGYELEM:

1. A villamos hálózatba kizárólag jogosult beavatkozhat (jogosult villanyszerelő).
2. Változást jogot a következő termék sorozatokban fenntartjuk.

## INSTRUKCJA MONTAŻU OPRAWY OŚWIETLENIOWEJ



### UWAGA:

1. W instalacji elektrycznej ingerować może wyłącznie osoba upoważniona (elektryk z uprawnieniami)
2. Zastrzegamy się możliwości zmian konstrukcyjnych w wyrobie.

## INSTRUCIUNI DE ASAMBLARE



### NOTE:

1. Montaajul si punerea in functiune se face doar de personal de specialitate.
2. Producatorul isi rezerva dreptul de modificarea designului produsului

## ИНСТРУКЦИИ ПО МОНТАЖУ



### Примечание:

1. Производить работы с электропроводкой может только специалист (электрик).
2. Оставляем за собой право вводить конструкционные изменения.

## MONTERINGSANVISNING FÖR BELYSNINGSARMATUR



### VARNING:

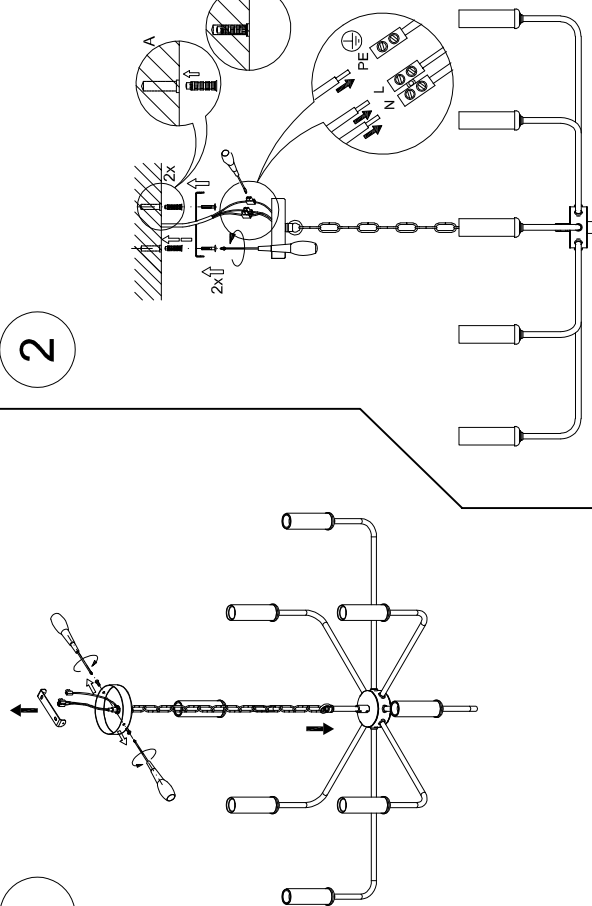
1. Enbart behörig person får göra ingrepp i elektrisk installation (auktoriserad elinstallatör).
2. Tillverkaren förbehåller sig rätten att göra konstruktionsändringar i varan.

## NÁVOD NA MONTÁŽ SVIETIDLA



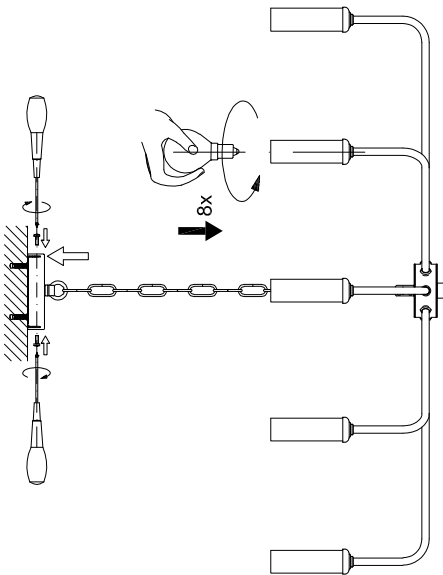
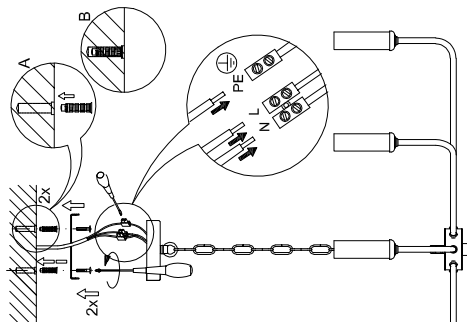
### UPOZORNENIE:

1. Elektrickým zariadením môže manipulovať len oprávnená osoba (elektrotechnik s certifikátom).
2. Výrobca si vyhradzuje právo na konštrukčné zmeny výrobku.

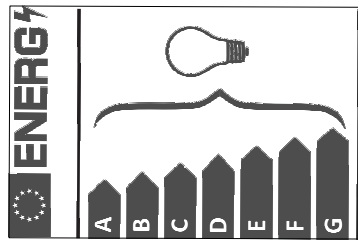


1

2



3



LIS POLAND Sp. z o.o.  
 37-710 Żurawica, ul. Przemyska 8  
 centrala: tel. +48 16 672 39 90, fax. +48 16 672 31 50  
 www.lis-poland.pl; e-mail: info@lis-poland.pl