


Familiendatenblatt

SONO-LED ROUND WALL 2

Selbstabsorbierende Akustikplatte aus Polyethylenterephthalat (PET) für Wandmontage mit integriertem eingefrästem LED-Stripe auf Rückseite, Kombi Version aus 2 Leuchten 500mm und 700mm Durchmesser, max. Überschneidung der beiden Leuchten 100mm, inkl. Wandbefestigungsmaterial, inklusive Konverter (dimmbar auf Anfrage)



VORTEILE


- schallabsorbierend - höchste Absorberklasse (A)
- aus recycelten Polyesterfasern
- hochverdichtet und damit eigenstabil
- schwer entflammbar nach DIN 4102 B 1
- frei von chemisch und toxikologisch Zusatzstoffen
- bedruck- oder lackierbar (für ein individuelles Design)
- allergikerfreundlich
- ressourcenschonend, 100%ig recyclefähig, CO2 freundlich
- atmungsaktiv, wärmedämmend und feuchtigkeitsbeständig
- auf Anfrage auch in anderen Platten-Größen und Platten-Farben erhältlich

EIGENSCHAFTEN

- Selbstabsorbierende Akustikplatte aus Polyethylenterephthalat (PET) für Wandmontage mit integriertem LED-Stripe auf Rückseite eingefräst
- KOMBI Version - aus 2 Leuchten mit 500mm und 700mm Durchmesser
- inkl. LED-Band 10W/m für Indirektbeleuchtung
- inkl. Wandbefestigungsmaterial
- inklusive Konverter (dimmbar auf Anfrage)


Produktübersicht:

Montage:




Wandleuchte

Lichtaustritt:



indirekt

Gehäusefarbe:



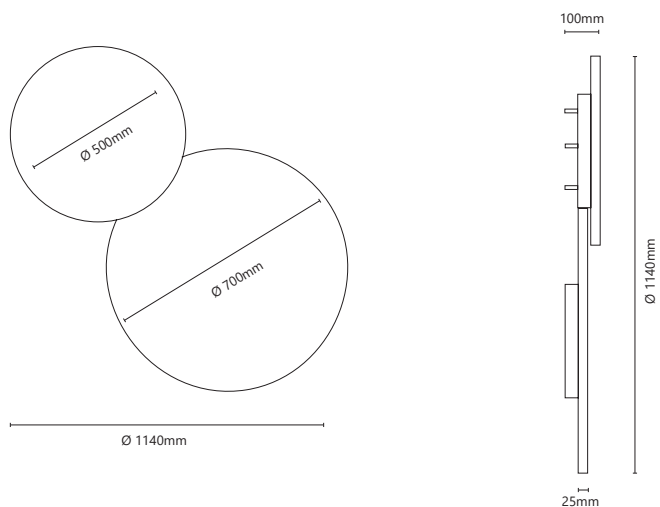
weiss

Lichtfarbe:



3000K warmweiss

Skizzen:



Technische Informationen:

INDIREKT VERSION

Durchmesser:	Ø Kombi
Watt Total:	30W
Netto-Lumen:	461lm
Kelvin:	3000K
Schutzart:	IP20
CRI:	>90Ra
Lebenserwartung:	50.000h
Spannung:	100 ~ 240V AC/ 24V DC
Schutzklasse:	I
Konverter:	inkl. Betriebsgerät (dimmbar auf Anfrage)

Arikelübersicht:

Artikelnummer	Lichtaustritt	1 Montage	2 Durchmesser	3 Kelvin	4 Farbe
SL-R-07-1-2-3-4	indirekt	» W2 « Wand	» 570 « Kombi aus 500mm und 700mm	» 3000 «	W=O