

## PRODUKTDATENBLATT

### LED Classic A 60 Energy efficiency class A 3.8W 840 Frosted E27

LED LAMPS ENERGY CLASS A ENERGY EFFICIENCY FILAMENT CLASSIC A | LED LAMPEN, klassische Kolbenform, ENERGIEEFFIZIENTKLASSE A



#### Anwendungsgebiete

- Ideal für dekorative Einbauten
- Anwendungen im Haushalt
- Allgemeinbeleuchtung
- Einsatz im Außenbereich nur in geeigneten Außenleuchten

#### Produktvorteile

- Lampen mit innovativer LED-"Filament"-Technologie
- Design, Abmessungen, Lichtstrom vergleichbar mit einer Halogenlampe
- Geringer Energieverbrauch
- Sofort 100 % Licht, keine Aufwärmzeit
- Geringes flackern

#### Produkteigenschaften

- LED-Lampen für Netzspannung
- Ausstrahlungswinkel: bis zu 300°
- Sehr lange mittlere Lebensdauer: 50.000 h
- Sehr hohe Anzahl von Schaltzyklen: 500.000
- Lichtausbeute: bis zu 210 lm/W



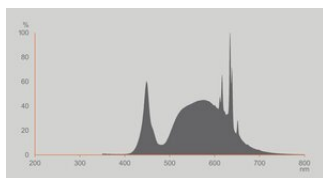
## TECHNISCHE DATEN

## Elektrische Daten

Nennleistung	3,8 W
Bemessungsleistung	3.80 W
Nennspannung	220...240 V
Betriebsart	Netzspannung
Leistungsaufnahme der herkömml. Lampe	60 W
Nennstrom	40 mA
Stromart	Wechselstrom (AC)
Einschaltstrom	0,8 A
Betriebsfrequenz	50/60 Hz
Netzfrequenz	50/60 Hz
Max. Anzahl Lampen an LS-Schalter B10 A	200
Max. Anzahl Lampen an LS-Schalter B16 A	320
Oberschwingungsgehalt	110 %
Netzleistungsfaktor $\lambda$	0,40

## Photometrische Daten

Lichtstrom	806 lm
Lichtausbeute	212 lm/W
Lichtstromerhalt am Ende der Nennlebensdauer	0.93
Lichtfarbe (Bezeichnung)	Kalt weiß
Farbtemperatur	4000 K
Farbwiedergabeindex Ra	80
Lichtfarbe	840
Standardabweichung des Farbabweichs	$\leq 6$ sdc
Bemessungs-LLMF bei 6.000 h	0.80
Flimmer-Messgröße (Pst LM)	1
Messgröße für Stroboskop-Effekte (SVM)	0.4



Spectral diagram classic A EELA  
4000K

**Lichttechnische Daten**

Ausstrahlungswinkel	320 °
Aufwärmzeit (60 %)	< 0.50 s
Startzeit	0.5 s

**Maße & Gewicht**

Gesamtlänge	105.00 mm
Durchmesser	60,00 mm
Maximaler Durchmesser	60 mm
Produktgewicht	35,00 g

**Temperaturen & Betriebsbedingungen**

Umgebungstemperaturbereich	-20...+40 °C
Maximale Temperatur am Messpunkt tc	42 °C

**Lebensdauer**

Lebensdauer L70/B50 bei 25 °C	50000 h
Anzahl der Schaltzyklen	500000
Lichtstromerhalt am Ende der Wartung	0.93
Bem.-Lampenüberlebensfaktor bei 6.000 h	≥ 0.90

**Zusätzliche Produktdaten**

Sockel (Normbezeichnung)	E27
Quecksilbergehalt der Lampe	0.0 mg

Quecksilberfrei	Ja
Bauform / Ausführung	Matt
Anmerkung zum Produkt	Alle technischen Parameter gelten für die ganze Lampe / Aufgrund des komplexen Herstellungsprozesses von Leuchtdioden stellen die angegebenen typischen Werte der technischen LED-Parameter nur rein statistische Größen dar, die nicht notwendigerweise den tatsächlichen technischen Parametern jedes einzelnen Produkts, das vom typischen Wert abweichen kann, entsprechen.

### Einsatzmöglichkeiten

Dimmbar	Nein
---------	------

### Zertifikate & Standards

Energieeffizienzklasse	A <sup>1)</sup>
Energieverbrauch	4.00 kWh/1000h
Schutzart	IP20
Normen	CE
Photobiologische Risikogruppe gemäß EN62778	RG1

<sup>1)</sup> Energieeffizienzklasse auf einer Skala von A (höchste Effizienz) bis G (niedrigste Effizienz)

### Länderspezifische Informationen

Bestellnummer	LSSPCLA60 3,8W/
---------------	-----------------

### LOGISTISCHE DATEN




Lagertemperaturbereich	-20...+80 °C
------------------------	--------------

### Daten gemäß der Verordnung zur Energieverbrauchskennzeichnung EU 2019/2015

Verwendete Beleuchtungstechnologie	LED
Ungebündeltes oder gebündeltes Licht	NDLS
Netzspannung / Nicht direkt an die Netzspannung angeschlossen	MLS
Sockel der Lichtquelle (oder anderes el. Schnittstelle)	E27
Vernetzte Lichtquelle (CLS)	Nein
Farblich abstimmbare Lichtquelle	Nein
Hülle	Nein
Lichtquelle mit hoher Leuchtdichte	Nein
Blendschutzschild	Nein
Ähnliche Farbtemperatur	SINGLE_VALUE
Angabe, ob äquivalente Leistungsaufnahme	Ja
Länge	105,00 mm

Höhe	60.00 mm
Breite	60.00 mm
Farbwertanteil x	0.382
Farbwertanteil y	0.380
Halbwertswinkelentsprechung	SPHERE_360
Lebensdauerfaktor	0.9
Verschiebungsfaktor	0.5
LED Lichtquelle ersetzt eine Leuchtstofflichtquelle	Nein
EPREL ID	1508760
Model number	AC50569

DOWNLOADS

Dokumente und Zertifikate		Name des Dokuments
	Declarations Of Conformity CE	LED CLASSIC
	Declarations Of Conformity UKCA	LED CLASSICK
Fotometrische und lichttechnische Planungsdateien		Name des Dokuments
	Spectral power distribution	Spectral diagram classic A EELA 4000K

VERPACKUNGSMFORMATIONEN

EAN	Verpackungseinheit (Stück pro Einheit)	Abmessungen (Länge x Breite x Höhe)	Bruttogewicht	Volumen
4099854259777	Faltschachtel 2	61 mm x 121 mm x 145 mm	92.00 g	1.07 dm <sup>3</sup>
4099854259784	Versandschachtel 6	202 mm x 134 mm x 120 mm	360.00 g	3.25 dm <sup>3</sup>

Die genannten Produktnummern beschreiben die kleinste bestellbare Mengeneinheit. Eine Versandeinheit kann mehrere Einzelprodukte beinhalten. Als Bestellmenge verwenden Sie bitte das Ein- oder Mehrfache einer Versandeinheit.

Haftungsausschluss

Änderungen und Irrtümer vorbehalten. Vergewissern Sie sich, dass Sie immer den neuesten Stand verwenden.