

# PRODUKTDATENBLATT

## WORKLIGHT S-STAND CH PLUG 20W

WORKLIGHT S-STAND CH PLUG | Flexibles, tragbares Arbeitslicht mit Stecker-Typ J (SEV 1011)



### Anwendungsgebiete

- Renovierung
- Garagen
- Keller
- Werkstatt

### Produktvorteile

- Gewicht- und Größenoptimierung durch kompaktes Design
- Energieersparnis von bis zu 80 % verglichen mit Halogenlampen-Arbeitsleuchten
- Teilmattierte Abdeckung aus gehärtetem Glas, für eine gleichmäßige Beleuchtung

### Produkteigenschaften

- Arbeitleuchte mit schwenkbarem Leuchtenkopf
- Schutzart, Leuchtenkopf und -gehäuse: IP65
- Schutzart, Stecker: IP55
- Schnellverschluß zur Verstellung des Leuchtenkopfwinkels
- 2 m Kabel mit Stecker-Typ J (SEV 1011)

## TECHNISCHE DATEN

### Elektrische Daten

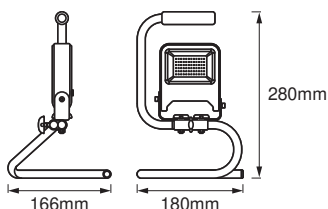
Nennleistung	20,00 W
Nennspannung	220...240 V
Netzfrequenz	50...60 Hz
Nennstrom	92,000 mA
Einschaltstromdauer $T_{h50}$	56 $\mu$ s
Max. Anz. Leucht. an Sicherungsaut. B16 A	139
Max. Anz. Leucht. an Sicherungsaut. C16 A	139
Netzleistungsfaktor $\lambda$	> 0,90
Oberschwingungsgehalt	< 20 %
Schutzklasse	I
Betriebsart	Elektronisches Vorschaltgerät (EVG)

### Photometrische Daten

Lichtstrom	1700 lm
Lichtausbeute	85 lm/W
Farbtemperatur	4000 K
Lichtfarbe (Bezeichnung)	Kalt weiß
Farbwiedergabeindex Ra	$\geq 80$
Standardabweichung des Farbabgleichs	6 sdc <sub>m</sub>
Flimmer-Messgröße (Pst LM)	-
Messgröße für Stroboskop-Effekte (SVM)	-
Photobiologische Risikogruppe gemäß EN62778	RG1
Photobiologische Risikogruppe gemäß EN62471	RG0
Ausstrahlungswinkel	120 °

### Maße & Gewicht

Länge	166.00 mm
Breite	180.00 mm
Höhe	280.00 mm
Produktgewicht	960,00 g



**Materialien & Farben**

Produktfarbe	Dunkelgrau
Gehäusefarbe	Dunkelgrau
Gehäusematerial	Aluminum Steel
Material Abdeckung	Glas
Glühdrahtprüfung nach IEC 60695-2-12	650 °C
Quecksilbergehalt der Lampe	0.0 mg

**Anwendung & Installation**

Umgebungstemperaturbereich	-20...+40 °C
Anschlussart	Stecker Typ J (CH)
Schutzart	IP65
Dimmbar	Nein
Montageart	Stehend
Anwendungsumgebung	Außenanwendungen
LED-Modul austauschbar	Nicht austauschbar
Mit Leuchtmittel	Ja

**Lebensdauer**

Lebensdauer L70/B50 bei 25 °C	25000 h
Anzahl der Schaltzyklen	100000



**Zertifikate & Standards**

Normen	CE
Leuchte mit begrenzter Oberflächentemperatur "D-Zeichen"	Nein
Ballwurfsicher	Nein

**TECHNISCHE AUSSTATTUNG**

– Vollständiges Montage- und Anschlusszubehör enthalten

**DOWNLOADS**

DOWNLOADS	
	User instruction
	Declarations of conformity

**VERPACKUNGSINFORMATIONEN**

EAN	Verpackungseinheit (Stück pro Einheit)	Abmessungen (Länge x Breite x Höhe)	Bruttogewicht	Volumen
4099854000294	Faltschachtel 1	81 mm x 181 mm x 245 mm	1158.00 g	3.59 dm <sup>3</sup>
4099854000300	Versandschachtel 10	415 mm x 375 mm x 265 mm	11577.00 g	41.24 dm <sup>3</sup>

Die genannten Produktnummern beschreiben die kleinste bestellbare Mengeneinheit. Eine Versandeinheit kann mehrere Einzelprodukte beinhalten. Als Bestellmenge verwenden Sie bitte das Ein- oder Mehrfache einer Versandeinheit.

**Haftungsausschluss**

Änderungen und Irrtümer vorbehalten. Vergewissern Sie sich, dass Sie immer den neuesten Stand verwenden.