


PRODUKTDATENBLATT

OFFICE LINE CURVE SUSPENDED 1.1M 41W 840

Office Line Curve | Abgependelte Bürodeckenleuchte mit Zugschalter



Anwendungsgebiete

- Bürobeleuchtung

Produktvorteile

- Attraktives und funktionales Design für Büroanwendungen
- Abgependelte Montage für direktes Licht auf der Arbeitsfläche
- Zugschalter für leichtes An- und Ausschalten
- Länge des Zugschalters flexibel kürzbar

Produkteigenschaften

- Lebensdauer: bis zu 30.000 h

TECHNISCHE DATEN

Elektrische Daten

Nennleistung	41,00 W
Nennspannung	220...240 V
Netzfrequenz	50...60 Hz
Nennstrom	175,000 mA
Einschaltstromdauer T_{h50}	1.09 μ s
Max. Anzahl der Leuchten Leitungsschutzschalter B16	69
Max. Anzahl der Leuchten Leitungsschutzschalter C16	75
Netzleistungsfaktor λ	> 0,90
Oberschwingungsgehalt	< 20 %
Schutzklasse	II
Betriebsart	Elektronisches Vorschaltgerät (EVG)

Photometrische Daten

Lichtstrom	3400 lm
Gesamtlichtstrom der enthaltenen Lichtquellen	4880 lm
Lichtausbeute	82 lm/W
Farbtemperatur	4000 K
Lichtfarbe (Bezeichnung)	Kalt weiß
Farbwiedergabeindex Ra	\geq 80
Standardabweichung des Farbabgleichs	6 sdc _m
Flimmer-Messgröße (Pst LM)	<1
Messgröße für Stroboskop-Effekte (SVM)	<0.4
Photobiologische Risikogruppe gemäß EN62778	RG1
Ausstrahlungswinkel	98 °

Maße & Gewicht

Länge	1115,58 mm
Breite	78,60 mm
Höhe	55,05 mm
Produktgewicht	760,00 g



OFFICE LINE CURVE SUSP 1.1M
40W 840

Materialien & Farben

Produktfarbe	Weiß
Gehäusefarbe	Weiß
Gehäusematerial	Polycarbonat (PC)
Material Abdeckung	Polycarbonat (PC)
Glühdrahtprüfung nach IEC 60695-2-12	650 °C
Quecksilbergehalt der Lampe	0.0 mg

Anwendung & Installation

Umgebungstemperaturbereich	-20...+40 °C
Lagertemperaturbereich	-20...+80 °C
Anschlussart	Druck-Anschlussklemme, 2-polig
Schutzart	IP20
Schutzklasse IK (Stoßfestigkeitsgrad)	IK06
Dimmbar	Nein
Montageart	Abgehängt
Montageort	Decke
Anwendungsumgebung	Innenanwendungen
LED-Modul austauschbar	Nicht austauschbar
Mit Leuchtmittel	Ja

Lebensdauer

Lebensdauer L70/B50 bei 25 °C	30000 h ¹⁾
Anzahl der Schaltzyklen	15000

¹⁾ t[h]: L70 / B50 @ 25 °C (Ta), t[h]: L80 / B10 @ 25 °C (Ta), t[h]: L90 / B10 @ 25 °C (Ta)


Zertifikate & Standards




Normen	CE / EAC / UKCA
Leuchte mit begrenzter Oberflächentemperatur "D-Zeichen"	Nein

TECHNISCHE AUSSTATTUNG

– Vollständiges Montage- und Anschlusszubehör enthalten

DOWNLOADS

Dokumente und Zertifikate	Name des Dokuments
 User Instruction	OFFICE LINE CURVE

Dokumente und Zertifikate	Name des Dokuments
 Rechtliche Hinweise	Legal Insert
 Konformitätserklärung	CE Declaration Office Line
 Declarations Of Conformity UKCA	UKCA Declaration Office Line

VERPACKUNGSINFORMATIONEN

EAN	Verpackungseinheit (Stück pro Einheit)	Abmessungen (Länge x Breite x Höhe)	Bruttogewicht	Volumen
4058075830950	Faltschachtel 1	81 mm x 104 mm x 1,147 mm	1020.00 g	9.66 dm ³
4058075830967	Versandschachtel 4	1,187 mm x 232 mm x 189 mm	5116.00 g	52.05 dm ³

Die genannten Produktnummern beschreiben die kleinste bestellbare Mengeneinheit. Eine Versandeinheit kann mehrere Einzelprodukte beinhalten. Als Bestellmenge verwenden Sie bitte das Ein- oder Mehrfache einer Versandeinheit.

Haftungsausschluss

Änderungen und Irrtümer vorbehalten. Vergewissern Sie sich, dass Sie immer den neuesten Stand verwenden.