

## PRODUKTDATENBLATT

### LED Classic B 25 Energy efficiency class A

### 1.2W 840 Frosted E14

LED CLASSIC B ENERGY EFFICIENCY A | LED-LAMPEN, klassische Minikerzeform, ENERGIEEFFIZIENTKLASSE A



#### Anwendungsgebiete

- Ideal für dekorative Einbauten
- Anwendungen im Haushalt
- Allgemeinbeleuchtung
- Einsatz im Außenbereich nur in geeigneten Außenleuchten

#### Produktvorteile

- Lampen mit innovativer LED-"Filament"-Technologie
- Design, Abmessungen, Lichtstrom vergleichbar mit einer Halogenlampe
- Geringer Energieverbrauch
- Sofort 100 % Licht, keine Aufwärmzeit
- Geringes flackern

#### Produkteigenschaften

- LED-Lampen für Netzspannung
- Ausstrahlungswinkel: bis zu 300°
- Sehr lange mittlere Lebensdauer: 50.000 h
- Sehr hohe Anzahl von Schaltzyklen: 500.000
- Lichtausbeute: bis zu 210 lm/W



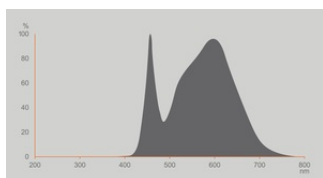
TECHNISCHE DATEN

Elektrische Daten

Nennleistung	1,2 W
Bemessungsleistung	1.20 W
Nennspannung	220...240 V
Betriebsart	Netzspannung
Leistungsaufnahme der herkömml. Lampe	25 W
Nennstrom	12 mA
Stromart	Wechselstrom (AC)
Einschaltstrom	2.56 A
Betriebsfrequenz	50/60 Hz
Netzfrequenz	50/60 Hz
Max. Anzahl Lampen an LS-Schalter B10 A	175
Max. Anzahl Lampen an LS-Schalter B16 A	281
Oberschwingungsgehalt	102.30 %
Netzleistungsfaktor $\lambda$	0,41

Photometrische Daten

Lichtstrom	255 lm
Lichtausbeute	212 lm/W
Lichtstromerhalt am Ende der Nennlebensdauer	0.96
Lichtfarbe (Bezeichnung)	Kalt weiß
Farbtemperatur	4000 K
Farbwiedergabeindex Ra	80
Lichtfarbe	840
Standardabweichung des Farbabweichs	$\leq 6$ sdc
Flimmer-Messgröße (Pst LM)	$\leq 1$
Messgröße für Stroboskop-Effekte (SVM)	$\leq 0.4$



EPREL Data Spectral Diagram LEDr  
\_4000K

### Lichttechnische Daten

Ausstrahlungswinkel	330 °
Aufwärmzeit (60 %)	< 0.50 s
Startzeit	< 0.5 s

### Maße & Gewicht

Gesamtlänge	100.00 mm
Durchmesser	35,00 mm
Maximaler Durchmesser	35 mm
Produktgewicht	16,5 g

### Temperaturen & Betriebsbedingungen

Umgebungstemperaturbereich	-20...+40 °C
Maximale Temperatur am Messpunkt tc	65 °C

### Lebensdauer

Lebensdauer L70/B50 bei 25 °C	50000 h
Anzahl der Schaltzyklen	500000
Lichtstromerhalt am Ende der Wartung	0.96

### Zusätzliche Produktdaten

Sockel (Normbezeichnung)	E14
Quecksilbergehalt der Lampe	0.0 mg
Quecksilberfrei	Ja
Bauform / Ausführung	Matt
Anmerkung zum Produkt	Alle technischen Parameter gelten für die ganze Lampe / Aufgrund des komplexen Herstellungsprozesses von Leuchtdioden stellen die angegebenen typischen Werte der technischen LED-Parameter nur rein statistische Größen dar, die nicht notwendigerweise den tatsächlichen technischen Parametern jedes einzelnen Produkts, das vom typischen Wert abweichen kann, entsprechen.

### Einsatzmöglichkeiten

Dimmbar	Nein
---------	------

### Zertifikate & Standards

Energieeffizienzklasse	A <sup>1)</sup>
------------------------	-----------------

Energieverbrauch	2.00 kWh/1000h
Schutzart	IP20
Normen	CE / UKCA / EAC
Photobiologische Risikogruppe gemäß EN62778	RG1

1) Energieeffizienzklasse auf einer Skala von A (höchste Effizienz) bis G (niedrigste Effizienz)

### Länderspezifische Informationen

Bestellnummer	LSSPCLB25 1,2W/
---------------	-----------------

### LOGISTISCHE DATEN



Lagertemperaturbereich	-20...+80 °C
------------------------	--------------

### Daten gemäß der Verordnung zur Energieverbrauchskennzeichnung EU 2019/2015


Verwendete Beleuchtungstechnologie	LED
Ungebündeltes oder gebündeltes Licht	NDLS
Netzspannung / Nicht direkt an die Netzspannung angeschlossen	MLS
Sockel der Lichtquelle (oder anderes el. Schnittstelle)	E14
Vernetzte Lichtquelle (CLS)	Nein
Farblich abstimmbare Lichtquelle	Nein
Hülle	Nein
Lichtquelle mit hoher Leuchtdichte	Nein
Blendschutzschild	Nein
Ähnliche Farbtemperatur	SINGLE_VALUE
Leistungsaufnahme im Bereitschaftszustand	0 W
Leistungsaufnahme im vernetzten Bereitschaftsbetrieb	Not relevant
Angabe, ob äquivalente Leistungsaufnahme	Ja
Länge	100,00 mm
Höhe	35.00 mm
Breite	35.00 mm
Farbwertanteil x	0.380
Farbwertanteil y	0.380
Wert des R9-Farb wiedergabeindex	15
Halbwertswinkelentsprechung	SPHERE_360
Lebensdauerfaktor	0.90
Verschiebungsfaktor	0.723
LED Lichtquelle ersetzt eine Leuchtstofflichtquelle	Nein

EPREL ID	1904806
Model number	AC59147

DOWNLOADS

Dokumente und Zertifikate		Name des Dokuments
	Declarations Of Conformity CE	LED lamp
	Declarations Of Conformity UKCA	LED lamp

Fotometrische und lichttechnische Planungsdateien		Name des Dokuments
	Spectral power distribution	EPREL Data Spectral Diagram LEDr _4000K

VERPACKUNGSGINFORMATIONEN

EAN	Verpackungseinheit (Stück pro Einheit)	Abmessungen (Länge x Breite x Höhe)	Bruttogewicht	Volumen
4058075839281	Faltschachtel 1	36 mm x 49 mm x 145 mm	29.00 g	0.26 dm <sup>3</sup>
4058075839298	Versandschachtel 6	129 mm x 111 mm x 120 mm	226.00 g	1.72 dm <sup>3</sup>

Die genannten Produktnummern beschreiben die kleinste bestellbare Mengeneinheit. Eine Versandeinheit kann mehrere Einzelprodukte beinhalten. Als Bestellmenge verwenden Sie bitte das Ein- oder Mehrfache einer Versandeinheit.

Haftungsausschluss

Änderungen und Irrtümer vorbehalten. Vergewissern Sie sich, dass Sie immer den neuesten Stand verwenden.