

**9945483**
**1,8W LED / RGBW  
Li-ion Battery / 3,7V / 2000mAh**

**(DE) Bestimmungsgemäße Verwendung**
**(GB) Intended use / (FR) Utilisation conforme / (NL) Beoogd gebruik / (PL) Stosowanie zgodnie z przeznaczeniem / (NO) Riktig bruk / (DK) Korrekt brug / (SE) Avsedd användning / (FI) Määräystenmukainen käyttö**
**(IT) Impiego appropriato / (ES) Uso prescrito / (CZ) Použití v souladu s určením / (PT) Utilização correta / (GR) Ενδεικτική χρήση**

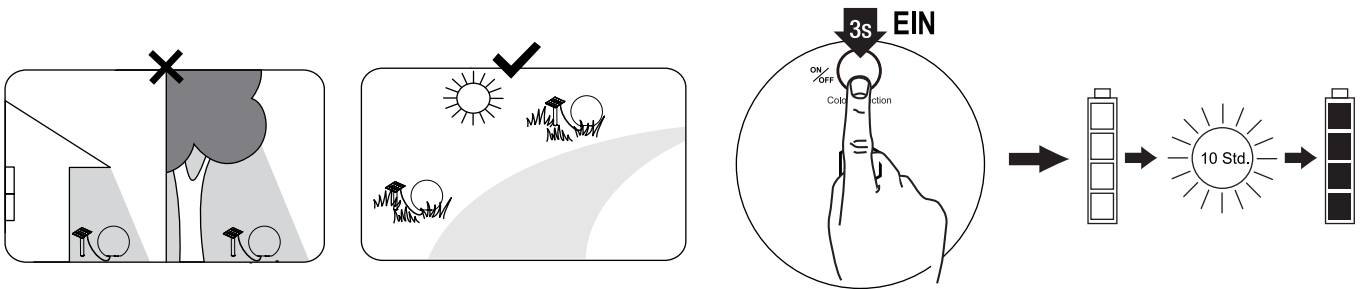
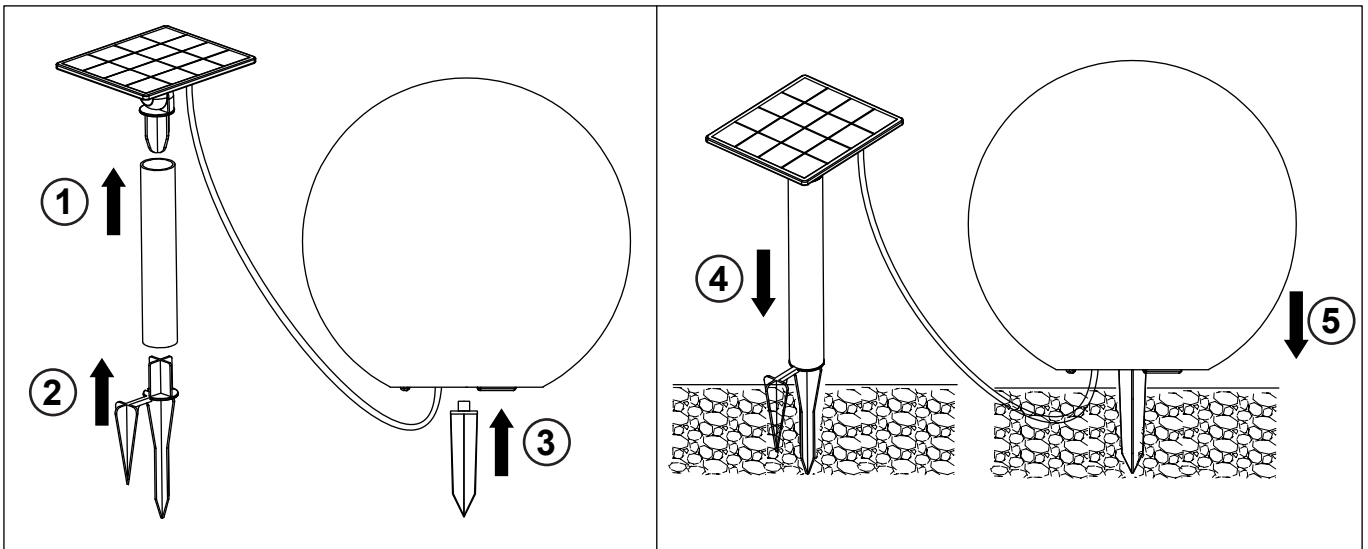
<b>(DE)</b> Als Solarleuchte im Außenbereich	<b>(GB)</b> Provided for use as solar lamp, outdoors
<b>(FR)</b> En tant que lampe solaire, à l'extérieure	<b>(NL)</b> Als solarlamp buitenshuis
<b>(PL)</b> Solarna jako lampa na zewnątrz	<b>(NO)</b> Som solcelle-lampe utendørs
<b>(DK)</b> Som solcelle-lampe udendørs	<b>(SE)</b> Används som fast solarlampa utomhus
<b>(FI)</b> Kiinteä käyttö ulkotilojen aurinkokäyttöisenä valaisimena	<b>(IT)</b> Impiego fisso come lampada solare in ambienti esterni
<b>(ES)</b> Empleo fijo en tanto lámpara solar en el exterior	<b>(CZ)</b> Stacionární použití jako solární osvětlení v exteriéru
<b>(PT)</b> Aplicação fixa como luminária solar em exteriores	<b>(GR)</b> Σταθερή χρήση ως ηλιακό φωτιστικό σε εξωτερικό χώρο

**(DE) Verwendete Symbole**
**(GB) Safety Precautions / (FR) Symboles utilisés / (NL) Gebruikte symbolen / (PL) Stosowane symbole / (NO) Brukte symboler / (DK) Brugte symboler / (SE) Använda symboler / (FI) Käytetyt symbolit / (IT) Simboli usati / (ES) Símbolos empleados / (CZ) Použité symboly / (PT) Símbolos utilizados / (GR) Χρησιμοποιούμενα σύμβολα**

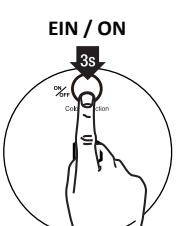
IP 44


**(DE) Lieferumfang**
**(GB) Package contents / (FR) Contenu de la livraison / (NL) Bij de levering inbegrepen / (PL) Zakres dostawy / (NO) Levering / (DK) Leveringsomfang / (SE) Leveransomfattning / (FI) Toimitussisältö / (IT) Fornitura / (ES) Volumen de suministro / (CZ) Rozsah dodávky / (PT) Material fornecido / (GR) Παραδοτέος εξοπλισμός**

<b>(DE)</b> 1 Solarleuchte Montagematerial Montageanleitung	<b>(GB)</b> 1 Solar lamp Installation hardware Mounting instructions	<b>(FR)</b> 1 Lampe solaire Matériel de montage Instructions de montage
<b>(NL)</b> 1 Solarlamp Monteringsmateriale Montagehandleiding	<b>(PL)</b> 1 Solarna lampa Elementy montażowe Instrukcja montażu	<b>(NO)</b> 1 Solcelle-lampe Monteringsmateriale Brukerveiledning
<b>(DK)</b> 1 Solcelle-lampe Monteringsmateriale Brugervejledning	<b>(SE)</b> 1 Solarlampa Monteringsmaterial Monteringsanvisning	<b>(FI)</b> 1 Aurinkokäyttöinen valaisin Asennusmateriaali Asennusohjeet
<b>(IT)</b> 1 Lampada solare Materiale di montaggio Istruzioni di montaggio	<b>(ES)</b> 1 Lámpara solar Material de montaje Instrucciones de montaje	<b>(CZ)</b> 1 Solární osvětlení Materiál pro montáž Návod k montáži
<b>(PT)</b> 1 Luminária solar Material de montagem Instruções de montagem	<b>(GR)</b> 1 Ηλιακό φωτιστικό Υλικό συναρμολόγησης Οδηγίες συναρμολόγησης	



## Funktionen / Functions / Fonction

	(DE)	(GB)	(FR)
	1. EIN (3s) - Farben wechseln sich übergehend ab	1. ON (3s) - Colours changing in gradualness style	1. ON (3s) - Changement de couleur progressif
	2. Statischer Farbmodus - Rot	2. Static colour mode - Red	2. Mode couleur statique - rouge
	3. Statischer Farbmodus - Grün	3. Static colour mode - Green	3. Mode couleur statique - vert
	4. Statischer Farbmodus - Blau	4. Static colour mode - Blue	4. Mode couleur statique - bleu
	5. Statischer Farbmodus - Gelb	5. Static colour mode - Yellow	5. Mode couleur statique - jaune
	6. Statischer Farbmodus - Weiß	6. Static colour mode - White	6. Mode couleur statique - blanc
	7. Statischer Farbmodus - Pink	7. Static colour mode - Pink	7. Mode couleur statique - rose
	8. Statischer Farbmodus - Lila	8. Static colour mode - Purple	8. Mode couleur statique - violet
	9. Statischer Farbmodus - Warmweiss 100%	9. Static colour mode - warm white 100%	9. Mode couleur statique - blanc chaud 100%
	10. Statischer Farbmodus - Warmweiss 50%	10. Static colour mode - warm white 50%	10. Mode couleur statique - blanc chaud 50%
	11. Statischer Farbmodus - Warmweiss 30%	11. Static colour mode - warm white 30%	11. Mode couleur statique - blanc chaud 30%
	12. Farben wechseln sich springend ab	12. Colours changing in jumping style	12. Changement de couleur sautant
	13. Wiederholend wie oben beschrieben	13. Repeat as above	13. Répétez comme ci-dessus
	14. AUS (3s), um diesen Modus zu beenden	14. Switch off (3s) the product in order to stop this mode.	14. Eteignez (3s) pour arrêter ce mode

## Funktionen / Functions / Fonction

Drücken Sie die folgenden Tasten auf der Fernbedienung: / Press the following buttons: / Pressez les touches suivantes sur la télécommande :

	(DE)	(GB)	(FR)	
		EIN	ON	ON
		AUS	OFF	OFF
		RGBW Farbwechsel	RGBW color change	Changement de couleur RVBB
		Statischer Farbmodus: Rot - Grün - Blau - Gelb - Weiß - Pink - Lila	Static colour mode: Red - Green - Blue - Yellow - White - Pink - purple	Mode couleur statique: Rouge - Vert - Bleu - Jaune - Blanc - Rose - Violet
		4 Helligkeitsstufen für den statischen Farbmodus	4 brightness levels for static color mode	4 niveaux de luminosité pour le mode couleur statique
		Flackerlicht in orange	Flickering light in orange	Lumière vacillante en orange
		Geschwindigkeit RGBW Farbwechsel in 4 Stufen einstellbar	RGBW color change speed adjustable in 4 steps	Vitesse de changement de couleur RVBB réglable en 4 étapes
		Warmweißes Licht mit 3 Helligkeitsstufen einstellbar	Warm white with 3 Brightness levels adjustable	3 niveaux de luminosité pour la lumière blanche chaude

**Hinweis:** Entfernen Sie den Aktivierungsstreifen aus der Fernbedienung vor dem ersten Gebrauch.

**Note:** Remove the battery activation strip from the remote control prior to first use.

**Attention :** Retirez les bandes plastiques d'activation de la télécommande avant le premier usage.

<b>(DE)</b>	Die Lichtquelle dieser Leuchte ist nicht ersetzbar; wenn die Lichtquelle ihr Lebensdauerende erreicht hat, ist die gesamte Leuchte zu ersetzen.	<b>(GB)</b>	The light source of this luminaire is not replaceable; when the light source reaches its end of life, the whole luminaire shall be replaced.
<b>(FR)</b>	La source lumineuse de cette lampe n'est pas remplaçable. Lorsque celle-ci ne fonctionnera plus, il faudra alors procéder à un échange complet du luminaire.	<b>(NL)</b>	De lichtbron van deze lamp is niet vervangbaar; wanneer de lichtbron het einde van zijn levensduur heeft bereikt, moet het complete armatuur vervangen worden.
<b>(PL)</b>	Źródło światła w tej lampie jest niewymienne, gdy osiągnie koniec żywotności, należy wymienić całą oprawę.	<b>(NO)</b>	Lyskilden i denne lampen er ikke mulig å bytte ut, når lyskildens livet tar slutt, må hele lampen skiftes ut.
<b>(DK)</b>	Lyskilden til denne lampe kan ikke udskiftes; når lyskilden har nået enden på sin levetid, vil hele lampen skulle udskiftes.	<b>(SE)</b>	Ljuskällan i denna lampa är inbyggd och är inte utbytbar. När ljuskällan når sitt slutt, får man byta ut hela armaturen.
<b>(FI)</b>	Tämän valaisimen valonlähde ei voi vaihtaa. Kun valonlähde on tullut elinkaarensa päähän, on koko valaisin vaihdettava.	<b>(IT)</b>	La sorgente luminosa di questa lampada non è sostituibile; quando la sorgente luminosa ha raggiunto la fine della sua vita utile, occorre sostituire l'intera lampada.
<b>(ES)</b>	La fuente de luz de esta lámpara no es reemplazable. Cuando la fuente de luz haya llegado al final de su vida útil, tiene que reemplazarse toda la lámpara.	<b>(CZ)</b>	Světelný zdroj nelze vyměnit, pokud světelný zdroj dosáhl konce své životnosti, je nutné vyměnit celé světlo.
<b>(PT)</b>	A fonte de luz deste candeeiro não permite a substituição; quando a fonte de luz tiver atingido o fim de vida útil é necessário substituir o candeeiro completo.	<b>(GR)</b>	Η πηγή φωτισμού αυτού του φωτιστικού δεν μπορεί να αντικατασταθεί. Όταν η πηγή φωτισμού φτάσει το τέλος της διάρκειας ζωής της, πρέπει να αντικαταστήσετε ολόκληρο το φωτιστικό.