

THE BOAT LAMP



GOODNIGHT LIGHT®

© 2019 Goodnightlight S.L.

Lire avant l'emploi
please read before use



FR

EN

Français

Présentation du produit



Base de charge et recharge de la lampe



- La lampe doit être rechargée avant sa première utilisation et régulièrement sous peine de dégradation de la batterie.
- Branchez la base de charge sur le réseau électrique.
- Posez le luminaire sur la base.
- L'ampoule s'allume légèrement en rouge pour indiquer la charge. Lorsqu'elle deviendra verte, la batterie sera complètement chargée. Comptez environ sept heures maximum pour la recharge complète d'une batterie vide.

Précautions d'utilisation

Lisez attentivement ce mode d'emploi avant d'utiliser l'appareil et conservez-le. Utilisez le produit conformément aux instructions données dans cette notice, faute de quoi aucune garantie ne pourra être appliquée.

Lampe

- Ne pas l'exposer au feu ou à d'autres sources de forte chaleur.
- Ne pas tenter de la démonter ni de l'ouvrir; votre garantie serait automatiquement annulée.
- Ne pas connecter le luminaire à un autre appareil.
- La recharger régulièrement : la batterie se dégrade après plusieurs mois sans recharge.
- Ne pas essayer de la recharger avec une autre base que celle qui est fournie.
- En prendre soin, le diffuseur peut se rayer.
- Les changements de température ambiante peuvent provoquer de la condensation à l'intérieur du diffuseur. Cela n'affectera ni fonctionnement ni les caractéristiques du luminaire.

Base de charge

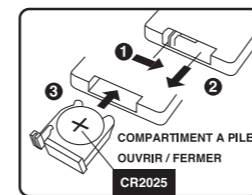
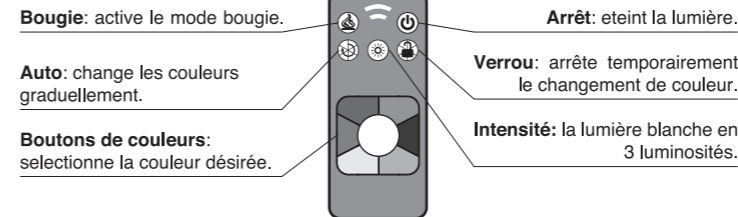
- Ne pas l'utiliser près d'une source de chaleur et garder à l'abri du feu.
- La tenir hors de la portée des enfants.
- Ne pas toucher la base de charge sous tension.
- Ne pas tenter de démonter la base sous peine de danger et d'annulation de la garantie.
- Débrancher la base de charge après avoir rechargé la lampe.
- Ne pas l'utiliser à l'extérieur et la garder à l'abri de l'humidité.



> Pour toutes questions relatives au bon fonctionnement de ce produit, contactez votre point de vente.

2

Télécommande description



Lorsque l'appareil ne répond pas au signal de la télécommande, remplacez avec une nouvelle pile au lithium de 3V CR2025.

Modes d'utilisation

Allumer et éteindre le luminaire



1s



- Une courte pression sur ce bouton allume le luminaire.



- Une longue pression (1seconde) sur ce bouton éteint le luminaire.



5s



- Mode arrêt**
- **Désactivation de la télécommande:** lorsque le luminaire est éteint, une pression de 5 secondes sur ce bouton désactive la fonction radio. Il se met en mode arrêt. Le luminaire clignote en blanc.
 - **Réactivation de la télécommande:** une courte pression sur ce bouton réactive la fonction radio et allume le luminaire.

3

Service client

Customer service

+34 618 523 596

www.goodnightlight.eu

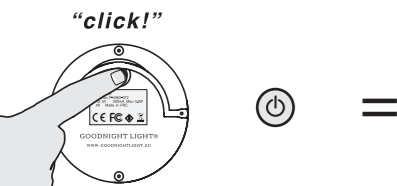
contact@goodnightlight.fr



Goodnightlight S.L.

Carretera de Barcelona a Santa Creu de Calafell - km 3.6
08850-Gavà-Barcelona-ESPAÑA
NIF B66224577

Modes d'utilisation



- Une courte pression sur ce bouton allume le luminaire en blanc ou change la couleur ou le mode.

Mode Arc-en-ciel*

- Une courte pression sur ce bouton dans ce mode fixe la couleur choisie, une seconde pression relance automatiquement la rotation du mode, ...

MODE	X1 - X7	X8	X9	X10
	Blanc / Rouge / Vert / Bleu Jaune / Pourpre / Cyan	Mode Arc-en-ciel	Arrêt dans la couleur sélectionnée	Changement de couleur

*Mode Arc-en-ciel, pour passer à la couleur suivante (blanc) vous devez éteindre puis rallumer votre luminaire.

Informations techniques

CARACTÉRISTIQUES TECHNIQUES

- 7 LEDs (1 blanche, 6 RVB).
- Puissance consommée par les LEDs: 0.4W
- Batterie Lithium-ion : 3,7V 850mAh.
- Autonomie lumière : 8h environ (selon le mode et la puissance de l'utilisation)
- Autonomie en mode Arrêt : plusieurs mois*
- Alimentation de la station de recharge : 100-240Vac 50-60Hz
- Alimentation de l'ampoule : 5.35V 1A
- Recharge de l'ampoule : 7h
- Portée radio : 5m maximum (en portée directe).
- Diffuseur en plastique (PE)
- Résistance aux chocs et UV
- Étanchéité à l'eau : IPX8 (à 1m de profondeur)
- Température d'utilisation conseillée : 0 à 40°C
- Garantie du produit : 1 an

*Si vous devez ne pas utiliser votre luminaire plus d'un mois, passez de préférence en mode Arrêt, sinon rechargez régulièrement l'ampoule, afin de préserver la batterie.

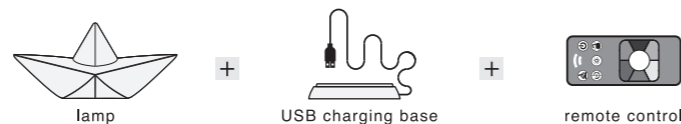
Conformité a la reglementation

Dans l'union Européenne (conformément à la directive DEEE 2002/96/CE), voire aussi d'autres régions, vous avez l'obligation, en fin de vie, de retourner ce produit à un point de collecte pour recyclage. En effet, ce produit n'est pas un déchet ménager ordinaire, gérer ainsi sa fin de vie nous permet de préserver notre environnement et limiter l'utilisation de nos ressources naturelles. Pour toute information complémentaire, contactez Goodnight Light S.L.

IPW Europe déclare le présent produit conforme aux directives européennes suivantes : RTTE (1999/5/CE), LVD (2006/95/CE), ROHS (2011/65/EU), EMC (2004/108/CE) and Battery (2006/66/EC). La déclaration de conformité correspondante est disponible sur demande.

English

Product presentation



Charging base and charging

- The lamp must be charged before it is used for the first time and regularly after that (to prevent damage to the battery).
- Plug in the charging base.
- Place the lamp on the charging base.
- The indicator gently glows red during charging.
- When the indicator turns green the battery is fully charged.
- Allow seven hours to fully charge an empty battery.

Precautions

Carefully read and save these instructions before using the product. Use it according to the instructions given in this user manual. Failure to do so will void your guarantee.

Lamp


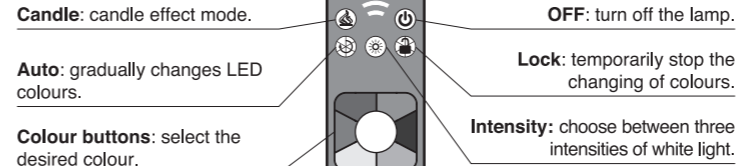
- Do not expose to fire or other sources of intense heat.
- Do not try to dismantle or open the lamp; doing so will void your guarantee.
- Do not connect the light to another device.
- Charge your lamp regularly: the battery deteriorates after a few months without charging.
- Do not charge your lamp using a charging base other than the one provided.
- Take care not to scratch your lamp.
- Changes in ambient temperature may cause a build up of condensation inside the plastic diffuser; this will not affect the proper functioning of the lamp.

Charging base

- Do not use near a heat source. Keep away from fire.
- Keep out of reach of children.
- Do not touch the charging base during charging.
- Do not try to dismantle or open the charging base; doing so will void your guarantee.
- Unplug the charging base after the lamp has charging.
- Do not use outdoors. Store in a dry place.

> For any questions relating to the proper functioning of this product, please contact your point of sale.

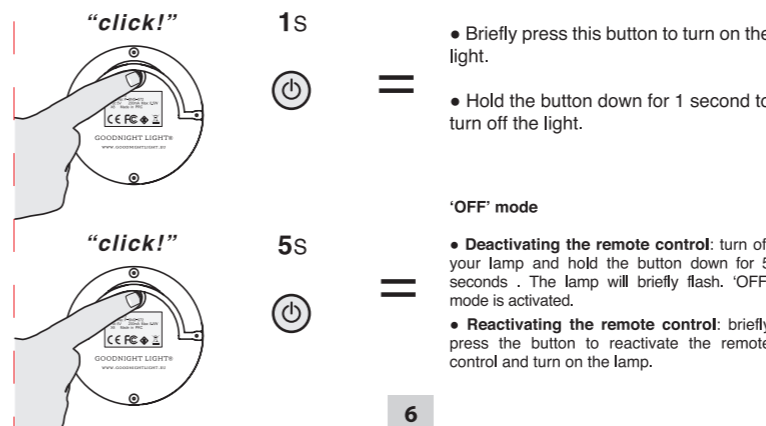
Remote control description



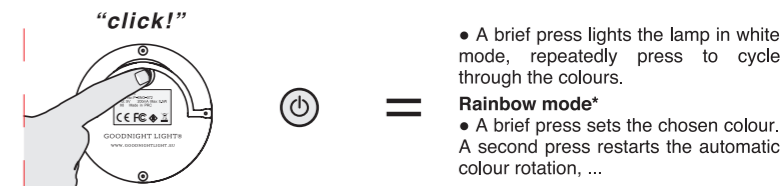
When the lamp no longer responds to the signal from the remote control, replace the original battery with a new 3V CR2025 lithium battery.

Operating modes

Turning ON / OFF



Selecting a colour mode (ambiance)



MODE	X1 - X7	X8	X9	X10
	White / Red / Green / Blue Yellow / Purple / Cyan	Rainbow mode	Stop in the chosen colour	Continue to change colour

*Rainbow mode, to return to a white light turn your lamp off and then on again.

Technical information

- 7 LEDs (1 white, 6 RVB)
- LED power consumption: 0.4W
- Lithium-ion battery: 3,7V 850mAh
- 8 hours of autonomy (depending upon use)
- Battery life in 'OFF' mode: several months*
- Charging base power supply: 100-240Vac 50-60Hz
- Bulb power supply: 5.35V 1A
- Charging time: 7h
- Radio range: 5m (direct range)
- Plastic (PE)
- Shock and UV resistant
- Waterproof: IPX8 (to a depth of 1m)
- Recommended operating temp: 0-40°C
- Product guarantee: 1 year

*If you do not intend to use your lamp for over a month, put the lamp in 'OFF' mode. Recharge your lamp regularly to avoid damage to the battery and extend the life of this product.

Compliance

In the European Union (in accordance with Directive DEEE 2002/96/EC), and also in other regions, you must return this product to a recycling collection point at the end of its life. As this product is not ordinary household waste, managing its end of life helps us protect our environment and limit the use of our natural resources. For further information, please contact Goodnight Light S.L.

IPW Europe declares that this product complies with the following European directives: R&TTE (1999/5/EC), LVD (2006/95/EC), RoHS (2011/65/EU), EMC (2004/108/EC) and Battery (2006/66/EC). The corresponding Declaration of Conformity may be viewed upon request.

This device complies with Part 15 of the FCC Rules. Operation is subject to the following two conditions: (1) this device may not cause harmful interference, and (2) this device must accept any interference received, including interference that may cause undesired operation.