

PRODUKTDATENBLATT

OFFICE LINE CURVE SUSPENDED 0.6M 24W 840

Office Line Curve | Abgependelte Bürodeckenleuchte mit Zugschalter



Anwendungsgebiete

- Bürobeleuchtung

Produktvorteile

- Attraktives und funktionales Design für Büroanwendungen
- Abgependelte Montage für direktes Licht auf der Arbeitsfläche
- Zugschalter für leichtes An- und Ausschalten
- Länge des Zugschalters flexibel kürzbar

Produkteigenschaften

- Lebensdauer: bis zu 30.000 h

TECHNISCHE DATEN

Elektrische Daten

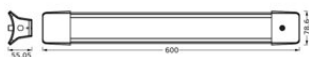
Nennleistung	24,00 W
Nennspannung	220...240 V
Netzfrequenz	50...60 Hz
Nennstrom	129,000 mA
Einschaltstromdauer T_{h50}	2.6 μ s
Max. Anzahl der Leuchten Leitungsschutzschalter B16	17
Max. Anzahl der Leuchten Leitungsschutzschalter C16	22
Netzleistungsfaktor λ	> 0,70
Oberschwingungsgehalt	< 90 %
Schutzklasse	II
Betriebsart	Elektronisches Vorschaltgerät (EVG)

Photometrische Daten

Lichtstrom	2100 lm
Gesamtlichtstrom der enthaltenen Lichtquellen	3030 lm
Lichtausbeute	85 lm/W
Farbtemperatur	4000 K
Lichtfarbe (Bezeichnung)	Kalt weiß
Farbwiedergabeindex Ra	\geq 80
Standardabweichung des Farbabgleichs	6 sdc _m
Flimmer-Messgröße (Pst LM)	<1
Messgröße für Stroboskop-Effekte (SVM)	<0.4
Photobiologische Risikogruppe gemäß EN62778	RG1
Ausstrahlungswinkel	98 °

Maße & Gewicht

Länge	600,00 mm
Breite	78,60 mm
Höhe	55,05 mm
Produktgewicht	500,00 g



OFFICE LINE CURVE SUSP 0.6M
24W 840

Materialien & Farben

Produktfarbe	Weiß
Gehäusefarbe	Weiß
Gehäusematerial	Polycarbonat (PC)
Material Abdeckung	Polycarbonat (PC)
Glühdrahtprüfung nach IEC 60695-2-12	650 °C
Quecksilbergehalt der Lampe	0.0 mg

Anwendung & Installation

Umgebungstemperaturbereich	-20...+40 °C
Lagertemperaturbereich	-20...+80 °C
Anschlussart	Druck-Anschlussklemme, 2-polig
Schutzart	IP20
Schutzklasse IK (Stoßfestigkeitsgrad)	IK06
Dimmbar	Nein
Montageart	Abgehängt
Montageort	Decke
Anwendungsumgebung	Innenanwendungen
LED-Modul austauschbar	Nicht austauschbar
Mit Leuchtmittel	Ja

Lebensdauer

Lebensdauer L70/B50 bei 25 °C	30000 h ¹⁾
Anzahl der Schaltzyklen	15000

¹⁾ t[h]: L70 / B50 @ 25 °C (Ta), t[h]: L80 / B10 @ 25 °C (Ta), t[h]: L90 / B10 @ 25 °C (Ta)


Zertifikate & Standards




Normen	CE / EAC / UKCA
Leuchte mit begrenzter Oberflächentemperatur "D-Zeichen"	Nein

TECHNISCHE AUSSTATTUNG

– Vollständiges Montage- und Anschlusszubehör enthalten

DOWNLOADS

Dokumente und Zertifikate	Name des Dokuments
 Bedienungsanleitung	OFFICE LINE CURVE

Dokumente und Zertifikate	Name des Dokuments
 Rechtliche Hinweise	Legal Insert
 Konformitätserklärung	CE Declaration Office Line
 Declarations Of Conformity UKCA	UKCA Declaration Office Line

VERPACKUNGSINFORMATIONEN

EAN	Verpackungseinheit (Stück pro Einheit)	Abmessungen (Länge x Breite x Höhe)	Bruttogewicht	Volumen
4099854185021	Faltschachtel 1	81 mm x 104 mm x 632 mm	748.00 g	5.32 dm ³
4099854185038	Versandschachtel 4	672 mm x 232 mm x 189 mm	3639.00 g	29.47 dm ³

Die genannten Produktnummern beschreiben die kleinste bestellbare Mengeneinheit. Eine Versandeinheit kann mehrere Einzelprodukte beinhalten. Als Bestellmenge verwenden Sie bitte das Ein- oder Mehrfache einer Versandeinheit.

Haftungsausschluss

Änderungen und Irrtümer vorbehalten. Vergewissern Sie sich, dass Sie immer den neuesten Stand verwenden.